



АНТИКОРРУПЦИОННЫЙ МОНИТОРИНГ

1 полугодие 2015 года



СОДЕРЖАНИЕ

ВВЕДЕНИЕ

1. МОНИТОРИНГ ФАКТОРОВ, СПОСОБСТВУЮЩИХ КОРРУПЦИИ
 - 1.1 ГИС «НАРОДНЫЙ КОНТРОЛЬ»
 - 1.2 ДОШКОЛЬНОЕ ОБРАЗОВАНИЕ
 - 1.3 ЗДРАВООХРАНЕНИЕ
 - 1.4 ПРИОБРЕТЕНИЕ ЖИЛЬЯ, ЗЕМЕЛЬНОГО УЧАСТКА
2. МОНИТОРИНГ ПРЕСТУПЛЕНИЙ КОРРУПЦИОННОЙ НАПРАВЛЕННОСТИ ПО МУНИЦИПАЛЬНЫМ ОБРАЗОВАНИЯМ РЕСПУБЛИКИ ТАТАРСТАН
3. МОНИТОРИНГ ОБРАЩЕНИЙ ГРАЖДАН И ОРГАНИЗАЦИЙ, СОДЕРЖАЩИХ ИНФОРМАЦИЮ О ФАКТАХ КОРРУПЦИИ
 - 3.1 ОБРАЩЕНИЯ О ФАКТАХ КОРРУПЦИИ В АППАРАТ ПРЕЗИДЕНТА РТ
 - 3.2 ОБРАЩЕНИЯ О ФАКТАХ КОРРУПЦИИ В ОРГАНЫ ИСПОЛНИТЕЛЬНОЙ ВЛАСТИ И ОРГАНЫ МЕСТНОГО САМОУПРАВЛЕНИЯ МУНИЦИПАЛЬНЫХ ОБРАЗОВАНИЙ РЕСПУБЛИКИ ТАТАРСТАН
4. МОНИТОРИНГ НАРУШЕНИЙ ЗАКОНА «О МУНИЦИПАЛЬНОЙ СЛУЖБЕ». ПРОФИЛАКТИЧЕСКАЯ РАБОТА С МУНИЦИПАЛЬНЫМИ СЛУЖАЩИМИ
5. МОНИТОРИНГ ПРОФИЛАКТИКИ КОРРУПЦИОННЫХ И ИНЫХ ПРАВОНАРУШЕНИЙ В СИСТЕМЕ ГОСУДАРСТВЕННОЙ ГРАЖДАНСКОЙ СЛУЖБЫ
6. МОНИТОРИНГ АНТИКОРРУПЦИОННОЙ ЭКСПЕРТИЗЫ НОРМАТИВНЫХ ПРАВОВЫХ АКТОВ И ПРОЕКТОВ НОРМАТИВНЫХ ПРАВОВЫХ АКТОВ
7. МОНИТОРИНГ МЕРОПРИЯТИЙ ПО КОНТРОЛЮ ЗА СОБЛЮДЕНИЕМ БЮДЖЕТНОГО ЗАКОНОДАТЕЛЬСТВА
8. МОНИТОРИНГ АНТИКОРРУПЦИОННОЙ ПРОПАГАНДЫ
9. РЕЙТИНГОВАЯ ОЦЕНКА ДЕЯТЕЛЬНОСТИ СУБЪЕКТОВ АНТИКОРРУПЦИОННОЙ ПОЛИТИКИ
 - 9.1. ОРГАНЫ ИСПОЛНИТЕЛЬНОЙ ВЛАСТИ РЕСПУБЛИКИ ТАТАРСТАН
 - 9.2. ТЕРРИТОРИАЛЬНЫЕ ОРГАНЫ ФЕДЕРАЛЬНЫХ ОРГАНОВ ИСПОЛНИТЕЛЬНОЙ ВЛАСТИ ПО РЕСПУБЛИКЕ ТАТАРСТАН
 - 9.3. ОРГАНЫ МЕСТНОГО САМОУПРАВЛЕНИЯ МУНИЦИПАЛЬНЫХ РАЙОНОВ И ГОРОДСКИХ ОКРУГОВ РЕСПУБЛИКИ ТАТАРСТАН

ВВЕДЕНИЕ

Во исполнение Указа Президента Республики Татарстан от 23.03.2011 №УП-148 «О мерах по организации и проведению мониторинга эффективности деятельности органов исполнительной власти Республики Татарстан, территориальных органов федеральных органов исполнительной власти по Республике Татарстан, органов местного самоуправления муниципальных районов и городских округов Республики Татарстан по реализации антикоррупционных мер на территории Республики Татарстан» и Постановления Кабинета Министров Республики Татарстан от 10.06.2011 №463 «Об организации и проведении мониторинга эффективности деятельности органов исполнительной власти Республики Татарстан, территориальных органов федеральных органов исполнительной власти по Республике Татарстан, органов местного самоуправления муниципальных районов и городских округов Республики Татарстан, иных государственных органов и организаций по реализации антикоррупционных мер на территории Республики Татарстан» (далее – постановление КМ РТ от 10.06.2011 №463) Комитет Республики Татарстан по социально-экономическому мониторингу осуществляет мониторинг эффективности деятельности органов исполнительной власти Республики Татарстан, территориальных органов федеральных органов исполнительной власти по Республике Татарстан, органов местного самоуправления муниципальных районов и городских округов Республики Татарстан, иных государственных органов и организаций по реализации антикоррупционных мер на территории Республики Татарстан (далее – антикоррупционный мониторинг).

Субъектами антикоррупционной политики являются территориальные органы федеральных органов исполнительной власти по РТ, органы исполнительной власти РТ, органы местного самоуправления муниципальных районов и городских округов РТ, иные государственные органы и организации.

1. МОНИТОРИНГ ФАКТОРОВ, СПОСОБСТВУЮЩИХ КОРРУПЦИИ

Первоочередной задачей в системной антикоррупционной работе является **регулярное выявление и изучение зон риска, а также уязвимых и слабых мест в жизни общества, которые могут являться очагом возникновения коррупции.** На основе анализа рисков могут быть разработаны целенаправленные меры по предотвращению коррупции, а также введены механизмы контроля.

Для оценки сфер возможных проявлений коррупции использована информация текущей государственной статистики, результаты изучения общественного мнения об удовлетворенности населения качеством предоставляемых услуг в Республике Татарстан, изучение мнения населения о коррупции.

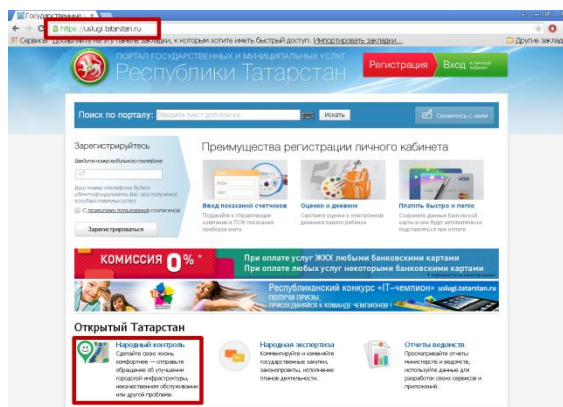
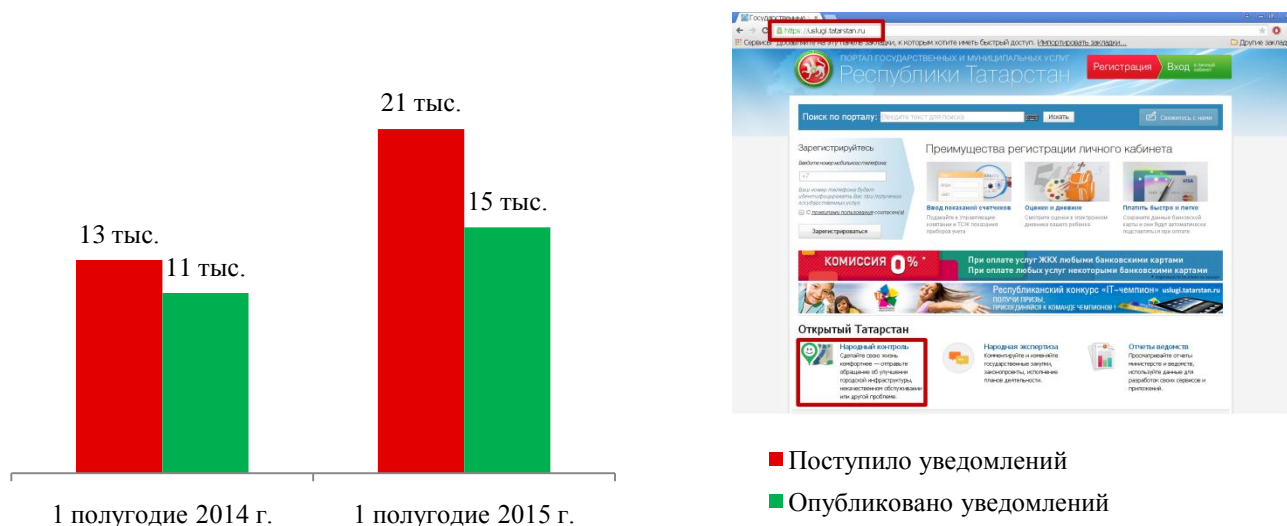
1.1. ГИС «НАРОДНЫЙ КОНТРОЛЬ»

С 2012 года в Республике Татарстан функционирует государственная информационная система «Народный контроль», которая обеспечивает информационную открытость органов государственной власти и их взаимодействие с населением, являясь одним из инструментов антикоррупционной политики в Республике Татарстан.

В конце июля 2015 года в ГИС РТ «Народный контроль» список категорий был расширен. Появились 17 новых категорий под темой «Коррупция» в различных сферах жизнедеятельности. Рассматривать обращения коррупционной направленности будут различные Министерства и ведомства Республики Татарстан в зависимости от сферы, в которой они были замечены.

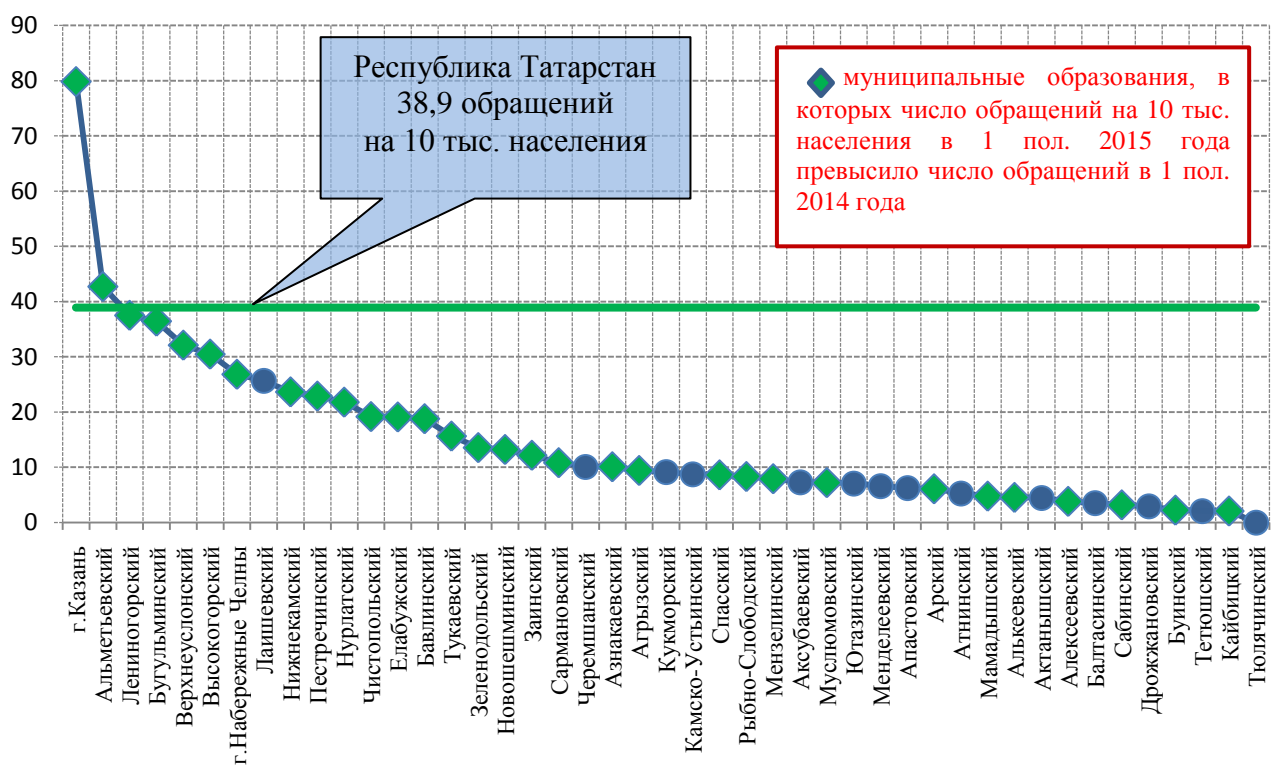
ГИС «Народный контроль» дает возможность жителям республики заявить о существующих проблемах и проследить за их решением. Эффективность системы при решении проблем делает систему востребованной. Так, в 1 полугодии 2015 года в Республике Татарстан в ГИС «Народный контроль» поступило более 21 тыс. обращений, что на 8 тыс. обращений больше, чем за аналогичный период прошлого года. Из числа поступивших уведомлений опубликованы в системе были порядка 15 тыс. обращений.

Число поступивших и опубликованных обращений граждан в ГИС «Народный контроль» в 1 полугодии 2015 г., единиц



- Поступило уведомлений
- Опубликовано уведомлений

Число обращений граждан в ГИС «Народный контроль» в расчете на 10 тысяч населения по муниципальным образованиям Республики Татарстан в 1 полугодии 2015 года, единиц



Число поступивших обращений в расчете на 10 тыс. населения выше среднереспубликанского значения отмечается в г. Казань и Альметьевском муниципальном образовании. В Бугульминском, Верхнеуслонском, Высокогорском, Лаишевском, Лениногорском, Нижнекамском, Пестречинском муниципальных образованиях и г. Набережные Челны отмечается более 20 уведомлений в расчете на 10 тыс. населения.

Отсутствие обращений в отчетном периоде отмечено в Тюлячинском муниципальном образовании.

Рост числа обращений отмечается в 1 полугодии 2015 года по сравнению с аналогичным периодом 2014 года в 31 муниципальном образовании.

Наиболее востребованные категории представлены ниже:

Категории	Число опубликованных обращений	Число МО, в которых были обращения данной категории
Благоустройство территории	5378	44
Организация дорожного движения	3394	44
Общественный транспорт	939	18
Жилищно-коммунальные услуги	933	4
Содержание и ремонт муниципальных дорог	911	36
Автомобили вне дорог, препятствующие проходу и/или проезду	614	13
Поликлиники и больницы	361	26

Категории	Число опубликованных обращений	Число МО, в которых были обращения данной категории
Доступная среда	341	9
Нарушение правил торговли	283	13
Нарушение в наружной рекламе	254	7
Свалки	221	30
Мобильная связь	186	30
Санитарное состояние	115	15
Детские сады	102	18

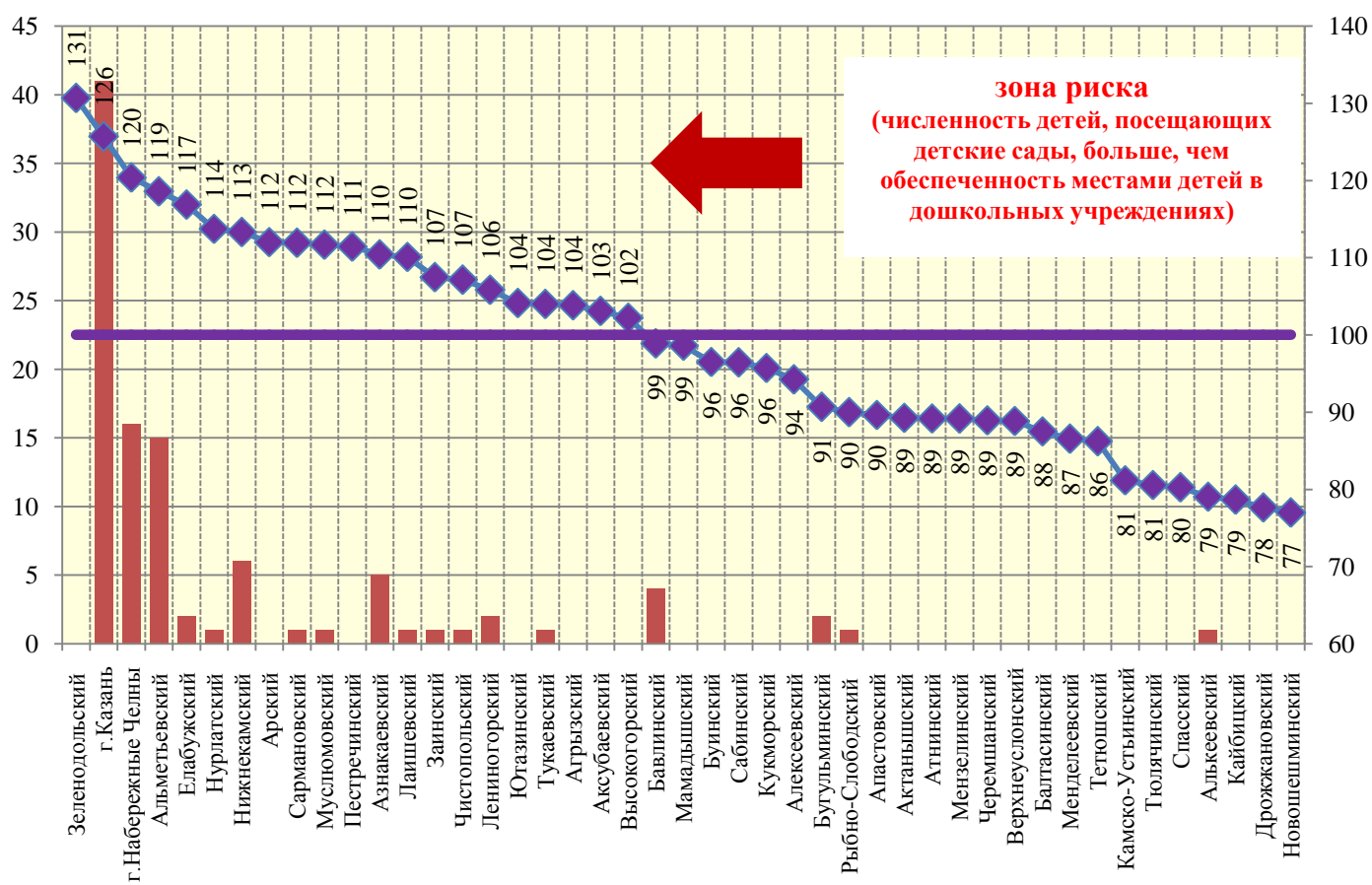
Значительное число обращений, с одной стороны, свидетельствует об эффективности системы, с другой, – указывает на недостатки в работе органов местного самоуправления, учреждений и ведомств, касающихся жизнедеятельности человека.

1.2. ДОШКОЛЬНОЕ ОБРАЗОВАНИЕ

Наличие проблем с устройством детей в дошкольные учреждения с большой вероятностью может являться очагом возникновения коррупции. Число мест в дошкольных учреждениях за период с 2010 по 2014 год в целом по Республике Татарстан возросло на 24 988 мест. При этом численность детей, посещающих детские сады, в целом по республике за аналогичный период возросла на 33 683 ребенка.

По итогам 2014 года в целом по республике на 100 мест в дошкольном учреждении приходится 113 детей (в 2013 году – 115 детей). В 21 муниципальном образовании республики дошкольные учреждения переполнены, т.е. фактическая численность детей, посещающих детские сады, больше, чем наличие мест в дошкольных учреждениях. Среди них находятся муниципальные образования, жители которых обратились в ГИС «Народный контроль» в категории «Детские сады». Таким образом, в муниципальных образованиях, где недостаточно мест в детских садах и имеются уведомления в ГИС «Народный контроль» риск возникновения коррупционных проявлений увеличивается.

Обеспеченность местами детей в дошкольных учреждениях в 2014 г. и число обращений в ГИС РТ «Народный контроль» в 1 полугодии 2015 г.

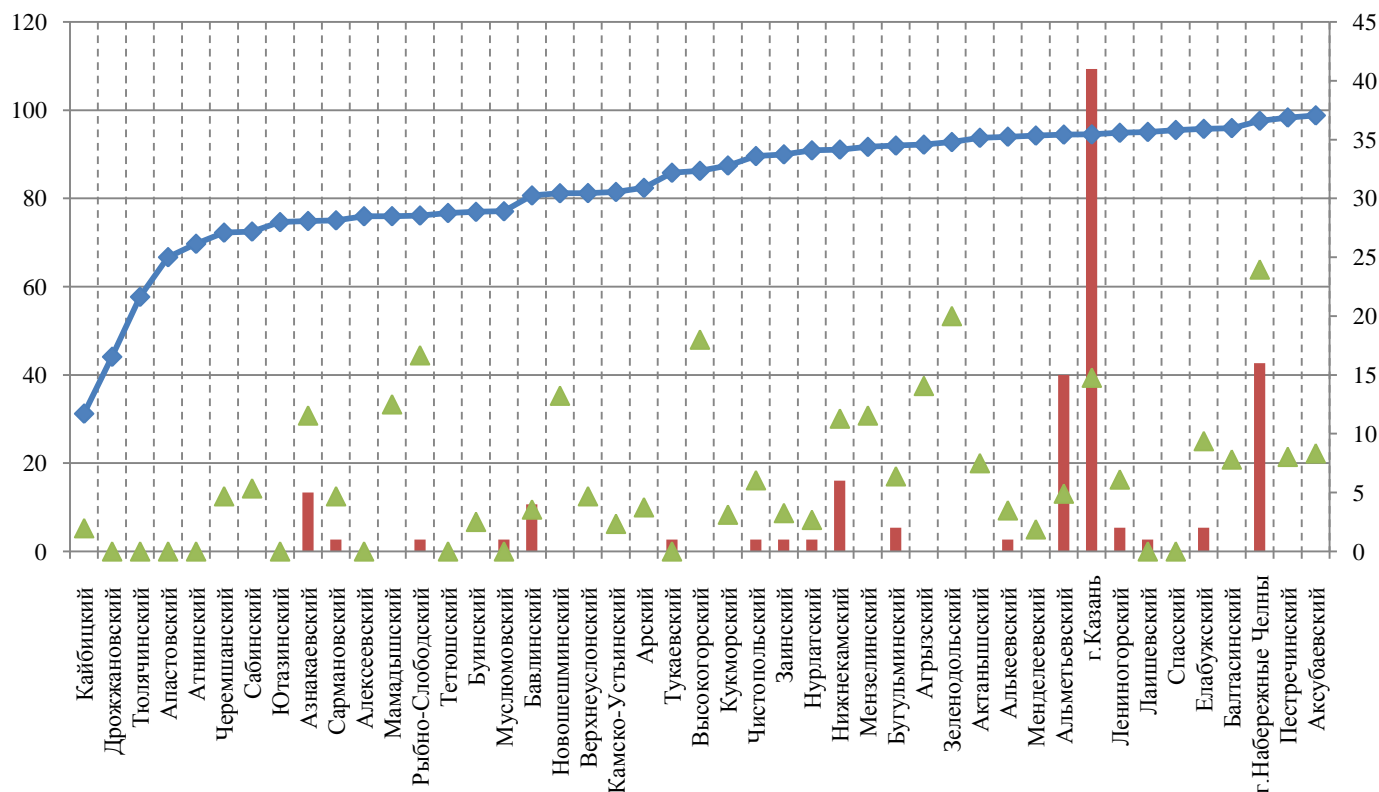


■ Число обращений в ГИС "Народный контроль" по категории "Детский сад" в 1 пол. 2015 г.

◆ Обеспеченность местами детей, находящихся в организациях, осуществляющих образовательную деятельность по образовательным программам дошкольного образования, присмотр и уход за детьми по городам и районам республики, на 100 мест приходится детей (2014 год)

В Республике Татарстан более 40 тыс. детей в возрасте от 1,5 до 7 лет зарегистрированы в очередности по устройству в дошкольные учреждения. Наибольшая доля детей зарегистрированных в очереди, а именно 93,4%, приходится на детей в возрасте от 1,5 до 3 лет.

Доля детей в возрасте от 1,5-3 лет зарегистрированные в очередности по устройству в дошкольные учреждения в общем числе детей в возрасте от 1,5-7 лет зарегистрированных в очередности по устройству в дошкольные учреждения на 01.08.2015 г.



■ Число обращений в ГИС "Народный контроль" по категории "Детский сад" в 1 пол. 2015 г.

◆ Доля детей в возрасте от 1,5-3 лет, зарегистрированных в очереди по устройству в ДОО в общем числе детей в возрасте от 1,5-7 лет, зарегистрированных в очереди по устройству в ДОО на 01.08.2015 г., %

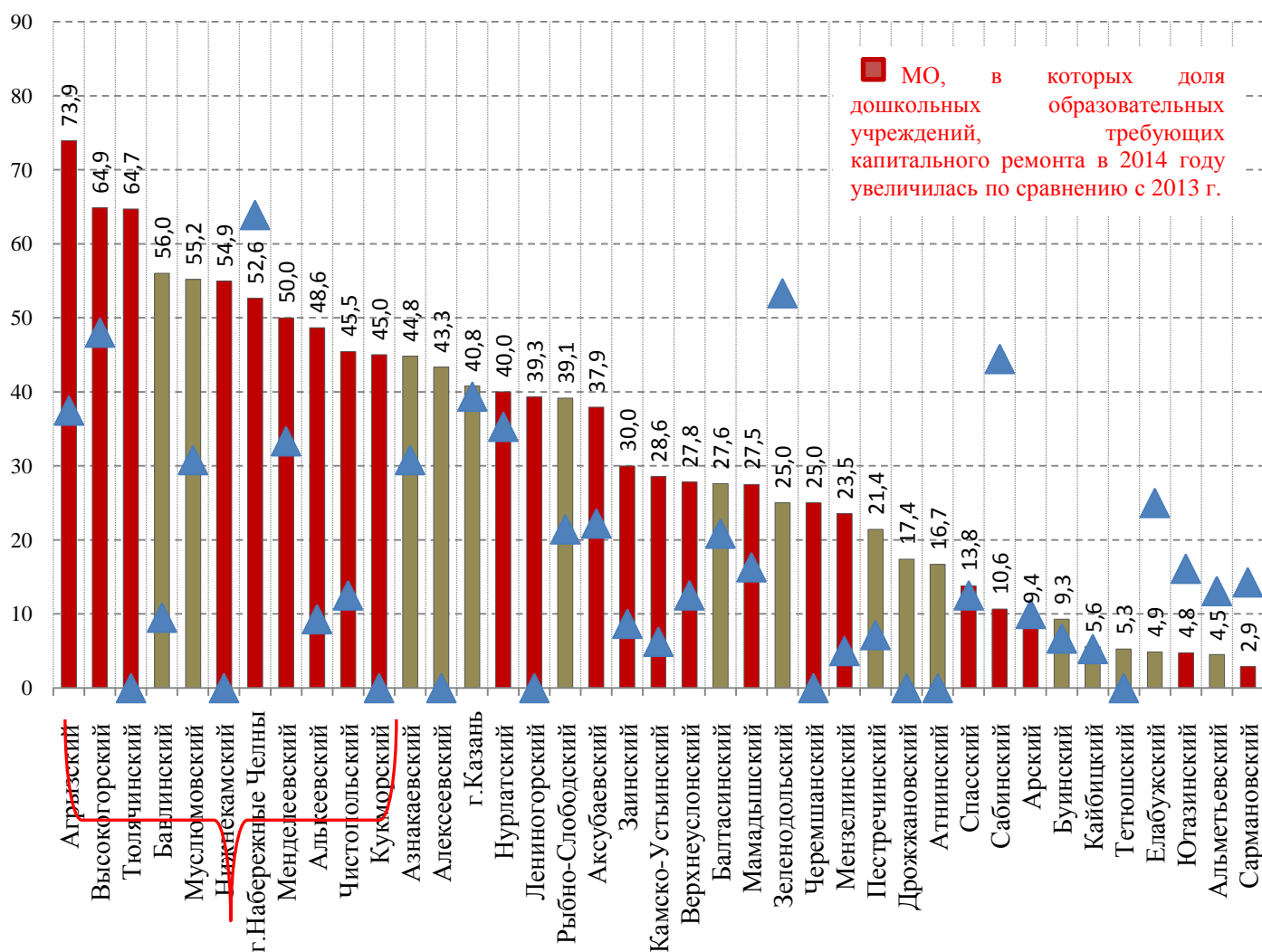
▲ Доля респондентов, неудовлетворенных дошкольным образованием, по результатам соц. опроса 2014 г., %

В каждом третьем районе Республики Татарстан более 40% муниципальных дошкольных учреждений требуют капитального ремонта. Возможность проведения ремонта в детском саду за счет средств родителей или желание родителей устроить ребенка в другой детский сад может спровоцировать возникновение коррупционной ситуации.

Высокая доля дошкольных учреждений, требующих капитального ремонта и низкая степень удовлетворенности качеством дошкольного образования наблюдаются в Агрызском, Высокогорском, Нижнекамском, Менделеевском муниципальных образованиях и в г. Набережные Челны.

В Актанышском, Апастовском, Бугульминском, Лаишевском, Новошешминском, Тукаевском муниципальных образованиях отсутствуют дошкольные образовательные учреждения, здания которых требуют капитального ремонта.

Доля муниципальных дошкольных учреждений, здания которых требуют капитального ремонта, в общем числе муниципальных дошкольных учреждений



Доля аварийных и требующих ремонта детских садов более 40%

- Доля муниципальных дошкольных образовательных учреждений, требующих капитального ремонта, %
- ▲ Доля респондентов неудовлетворенных дошкольным образованием, в % от числа опрошенных

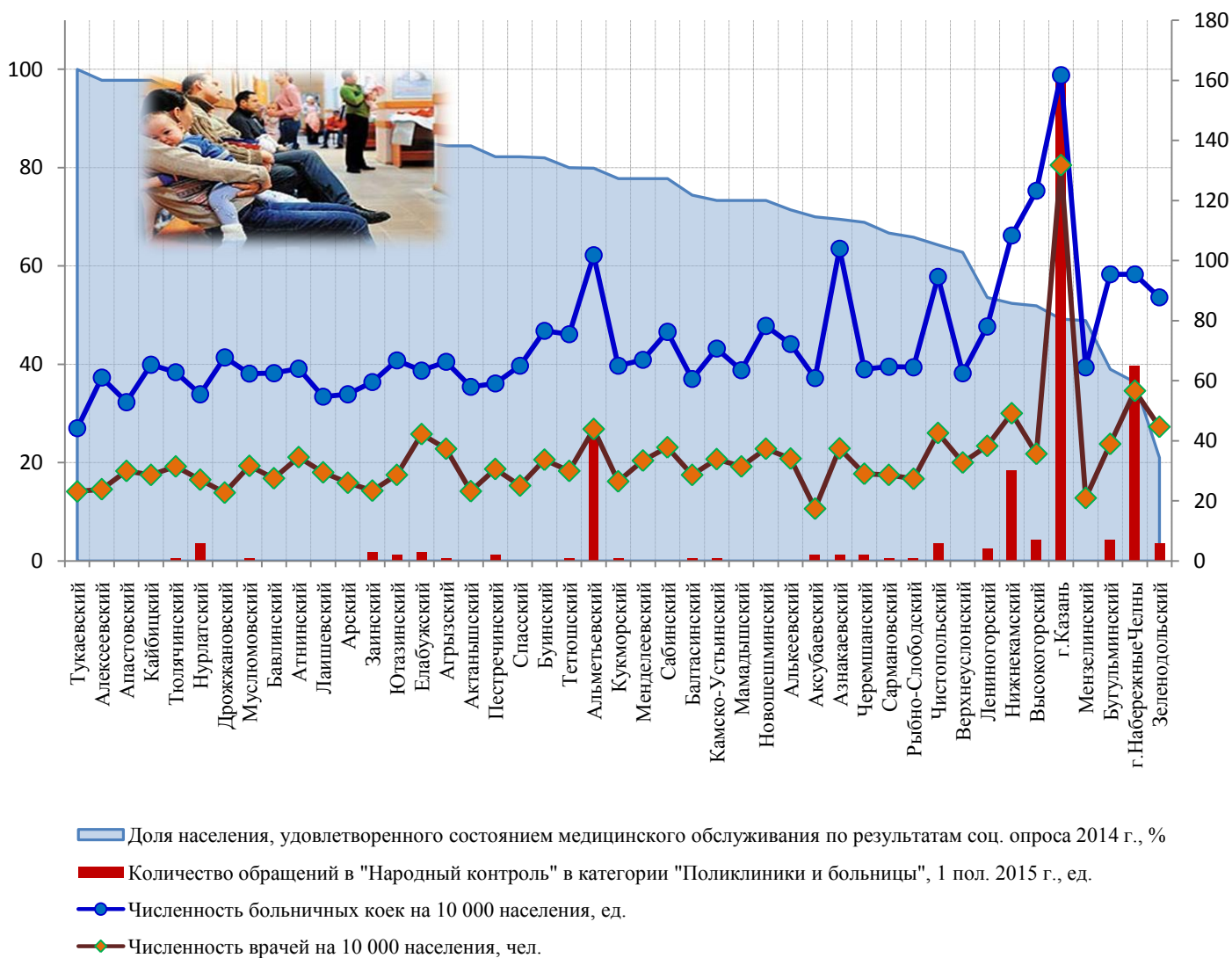
1.3. ЗДРАВООХРАНЕНИЕ

По итогам социологических опросов коррумпированность медицинских работников хотя и снижается, но все еще достаточно высока. Каждый второй респондент указывает на коррумпированность медицинских работников (52,6%).

В отчетном периоде в ГИС РТ «Народный контроль» в категорию «Поликлиники и больницы» от жителей 26 муниципальных образований республики поступило 361 обращение.

Такие факторы, как **недостаточно качественное и количественное медицинское обслуживание** населения, невысокая **зарплатная плата врачей** способствуют возникновению коррупционных ситуаций в сфере здравоохранения.

Обеспеченность населения врачами и больничными койками в 2014 году, на 10 тысяч населения



1.4. ПРИОБРЕТЕНИЕ ЖИЛЬЯ, ЗЕМЕЛЬНОГО УЧАСТКА

Обеспеченность общей площадью жилья на конец 2014 г. по республике в среднем на одного жителя составила 24,7 кв. метров. В 14 районах республики обеспеченность жильем ниже среднереспубликанской. Самая низкая обеспеченность жильем в республике в г. Набережные Челны – 21,3 кв.метров на человека, самая высокая – в Верхнеуслонском муниципальном районе – 41,5 кв. метров.

Средняя стоимость квадратного метра общей площади квартир на первичном рынке жилья в республике во 2 квартале 2015 года составила 53,5 тыс. рублей (во 2 квартале 2014 года – 46,7 тыс. рублей, во 2 квартале 2013 года – 43,6 тыс. рублей). Число нуждающихся в жилых помещениях семей увеличилось с 113 419 семей в 2012 году до 116 112 семей в 2014 году.

В рамках приоритетного национального проекта «Доступное и комфортное жилье – гражданам России», а также республиканских целевых программ население республики имеет возможность приобретения жилья по коммерческой и социальной ипотеке, по программе обеспечения жильем молодых семей, в том числе в сельской местности, предоставление государственных жилищных сертификатов отдельным категориям граждан. Данные программы дают возможность приобретения жилья на льготных условиях, где цена ниже коммерческой. Есть вероятность, что именно здесь могут возникнуть коррупционные проявления. В зону риска возникновения коррупционных проявлений попадают муниципальные образования с низким уровнем обеспеченности населения жильем, низким уровнем доходов населения и недостаточным количеством предлагаемого жилья.

Обеспеченность населения жильем, кв. метров на одного жителя



По данным антикоррупционного мониторинга в 15 муниципальных образованиях все поданные заявления о предоставлении земельных участков для строительства были удовлетворены. Менее 40% заявлений получили статус «разрешено» в Пестречинском, Заинском, Аксубаевском, Дрожжановском, Альметьевском, Бавлинском, Лаишевском, Алексеевском, Зеленодольском и городах Казань и Набережные Челны.

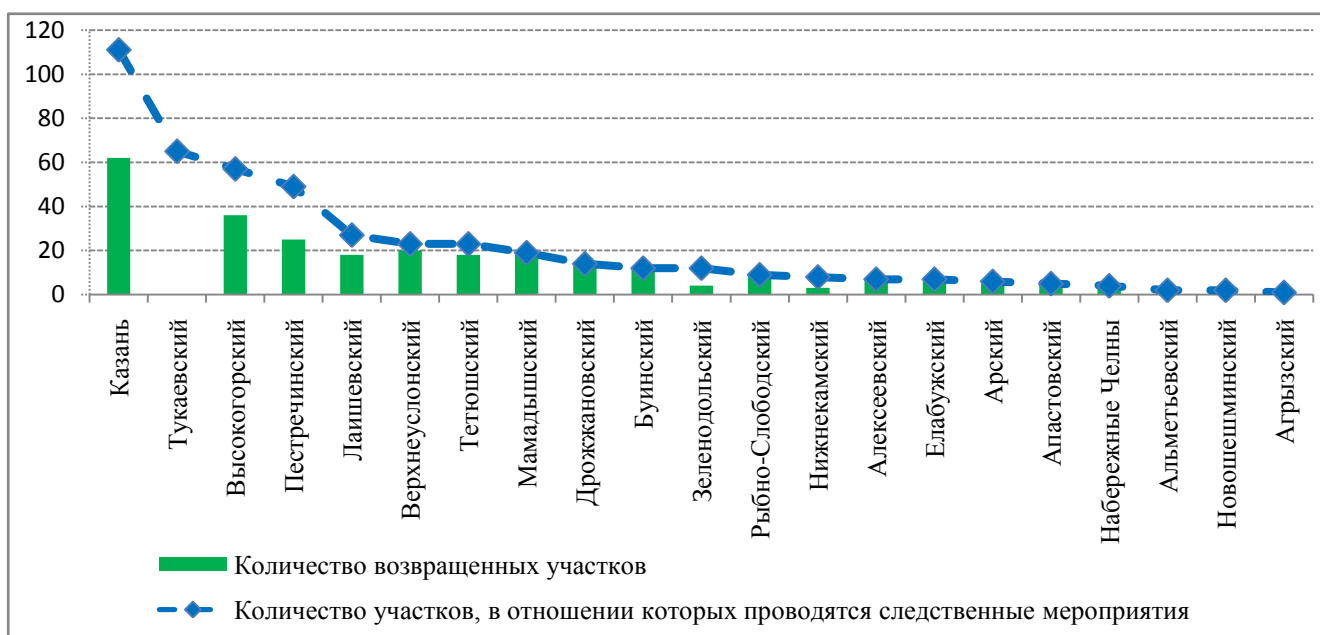
Безосновательное затягивание процедуры получения разрешительной документации на строительство может быть сопряжено с риском возникновения коррупции.

Наличие неучтенных объектов недвижимости и земельных участков, значительная задолженность по арендным платежам за использование муниципального имущества и земельных участков создают потери муниципального бюджета и сокращение налогооблагаемой базы на объекты недвижимого имущества муниципальных районов.

Наличие нарушений законодательства при использовании бюджетных средств и распоряжении имуществом, находящемся в государственной и муниципальной собственности является следствием ненадлежащего исполнения своих обязанностей должностными лицами органов местного самоуправления.

В 1 полугодии 2015 года в 21 муниципальном образовании на 463 участках, проводятся следственные мероприятия. В Агрызском, Алексеевском, Апастовском, Буинском, Дрожжановском, Елабужском, Мамадышском, Новошешминском, Рыбно-Слободском муниципальных образованиях и г.Набережные Челны доля возвращенных участков составляет 100%.

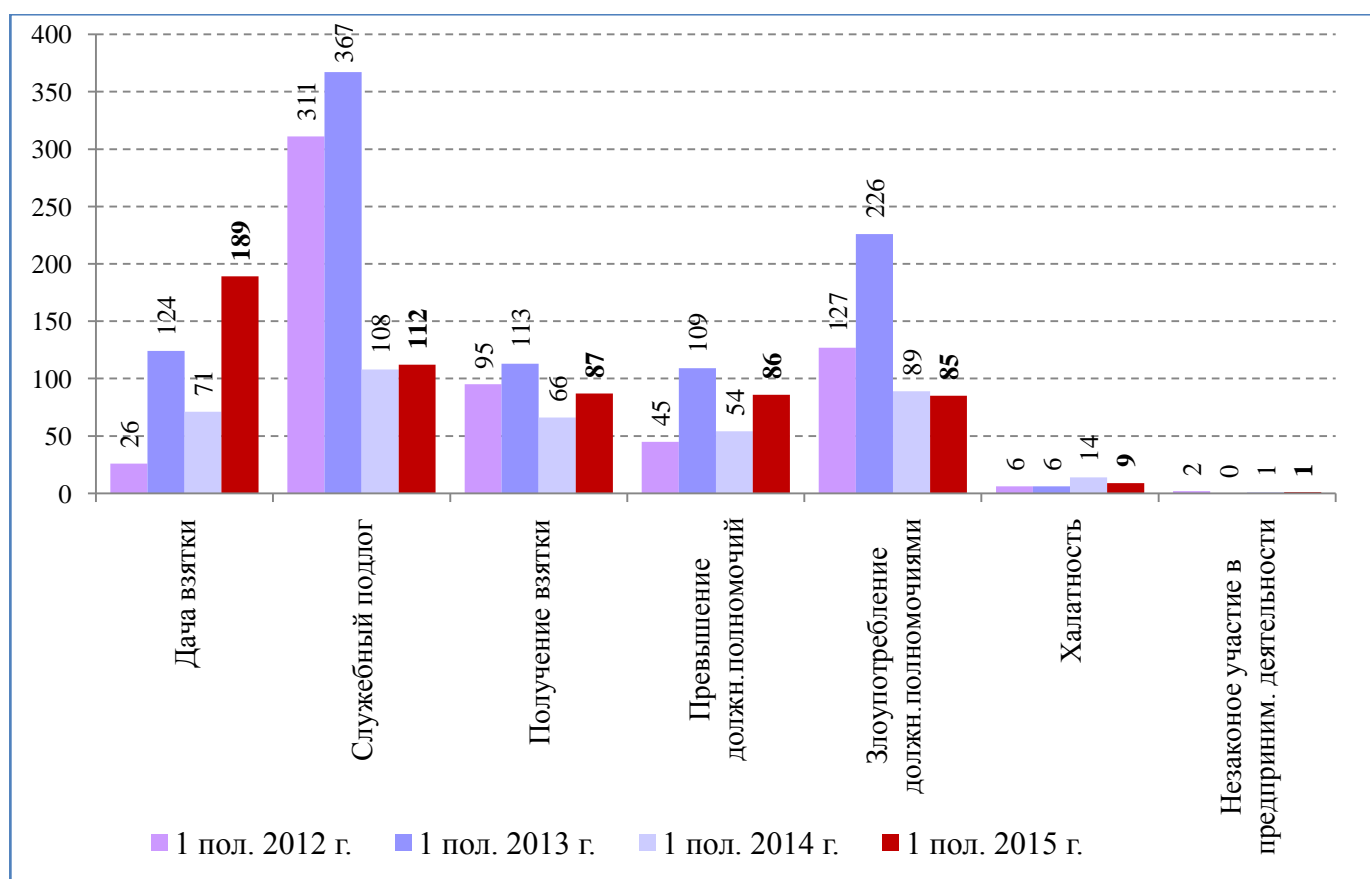
Возврат земельных участков в муниципальную собственность, единиц
(по данным Министерства земельных и имущественных отношений РТ;
информационный портал «Открытый Татарстан»)



2. МОНИТОРИНГ ПРЕСТУПЛЕНИЯ КОРРУПЦИОННОЙ НАПРАВЛЕННОСТИ ПО МУНИЦИПАЛЬНЫМ ОБРАЗОВАНИЯМ РЕСПУБЛИКИ ТАТАРСТАН

По данным Министерства внутренних дел по Республике Татарстан в 1 полугодии 2015 года количество выявленных должностных преступлений¹ выше уровня аналогичного периода 2014 года на 41% и составило 569 преступлений (в 1 полугодии 2014 года 403 преступления), в том числе 276 случаев взяточничества, 112 случаев служебного подлога, 85 случаев, связанных со злоупотреблением должностными полномочиями, 86 случаев превышения должностных полномочий, 9 случаев халатности, 1 случай незаконного участия в предпринимательской деятельности. Из случаев взяточничества фактом для возбуждения уголовного дела в 31,5% случаев является получение взятки, в 68,5% случаев – дача взятки.

Динамика и структура выявленных должностных преступлений в Республике Татарстан в 1 полугодии 2012 – 1 полугодии 2015 г.г., единиц



¹К должностным преступлениям относятся преступления, совершенные в нарушение уголовного законодательства РФ, в том числе по ст. 285 УК РФ «Злоупотребление должностными полномочиями», ст. 286 УК РФ «Превышение должностных полномочий», ст.290 УК РФ «Получение взятки», ст.291 УК РФ «Дача взятки», ст.292 УК РФ «Служебный подлог», ст.293 УК РФ «Халатность», ст. 289 УК РФ «Незаконное участие в предпринимательской деятельности» и др.

В расчете на 10 тысяч населения республики в 1 полугодии 2015 года выявлено 1,5 преступления коррупционной направленности (в 1 полугодии 2014 г. – 1,05, в 1 полугодии 2013 г. – 2,5, в 1 полугодии 2012 г. – 1,6).

Лидером в Татарстане по уровню выявляемости должностных преступлений в отчетном периоде является Менделеевский муниципальный район. Выявляемость на 10 тысяч населения выше республиканского значения отмечается в 16 муниципальных образованиях.

В 6 муниципальных образованиях (Актанышском, Атнинском, Балтасинском, Кайбицком, Муслумовском, Тюлячинском) в отчетном периоде преступлений коррупционной направленности выявлено не было.

Выявляемость преступлений в муниципальных образованиях различна:

Преступления коррупционной направленности	Муниципальные образования с наибольшим числом выявленных преступлений на 10 тыс. населения	
	Муниципальное образование	Число преступлений
Служебный подлог	Тукаевский	3,59
	Высокогорский	2,38
	Кукморский	2,34
Получение взятки	Менделеевский	12,20
	Зеленодольский	0,67
	Чистопольский	0,51
Дача взятки	Менделеевский	17,15
	Пестречинский	2,90
	Алексеевский	1,92
Превышение должностных полномочий	Мензелинский	3,45
	Рыбно-Слободский	2,65
	Высокогорский	2,16
Халатность	Тукаевский	1,28
	Тетюшский	0,42
	Лениногорский	0,11
Злоупотребление должностными полномочиями	Лаишевский	4,88
	Рыбно-Слободский	1,90
	Мензелинский	1,73

**Динамика выявленных должностных преступлений
в разрезе муниципальных образований в 1 полугодии 2015 года, единиц**

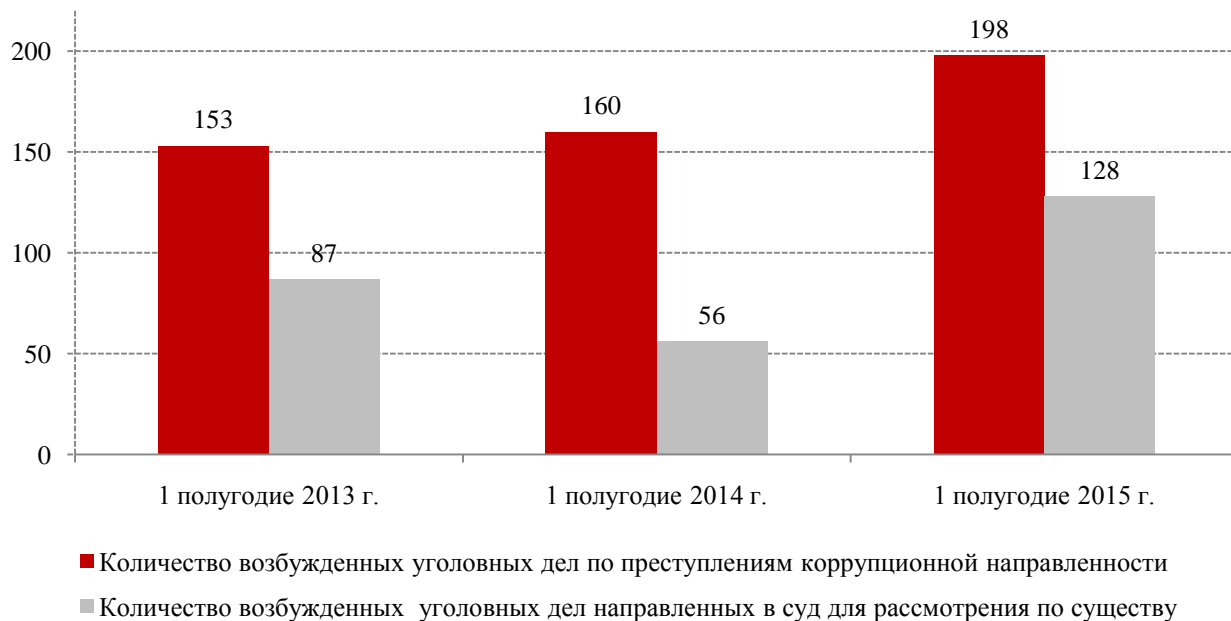
	Дача взятки	Служебный подлог	Получение взятки	Превышение должн.полномочий	Злоупотребление должн.полномочиями	Халатность	Незаконное участие в предприним. деятельности	Выявлено должностных преступлений в расчете на 10 тыс. населения в I пол.2015 г.
Республика Татарстан	189	112	87	86	85	9	1	1,5
выявлено более 2 должностных преступлений в расчете на 10 тысяч населения								
Менделеевский	52	0	37	4	0	0	0	30,7
Лаишевский	2	7	1	1	19	0	0	7,7
Мензелинский	1	5	0	10	5	0	0	7,3
Рыбно-Слободский	0	5	0	7	5	0	0	6,4
Тукаевский	3	14	1	0	0	5	0	5,9
Кукморский	1	12	1	11	2	0	0	5,3
ММО "Верхнеуслонский"	2	7	0	2	3	0	0	4,3
Пестречинский	9	1	0	1	0	0	0	3,5
Тетюшский	0	0	0	5	0	1	0	2,6
ММО"Черемшанский"	6	0	0	2	0	0	0	2,4
Алексеевский	5	0	1	0	0	0	0	2,3
Лениногорский	0	6	1	7	4	1	0	2,2
Мамадышский	1	4	2	2	0	0	0	2,1
выявлено от 1 до 2 должностных преступлений в расчете на 10 тысяч населения								
Спасский	0	1	0	0	3	0	0	2,0
Сармановский	0	0	0	7	0	0	0	1,9
Зеленодольский	0	9	11	0	9	0	0	1,8
Ютазинский	0	0	0	0	3	0	0	1,4
Чистопольский	7	0	4	0	0	0	0	1,4
Бугульминский	3	6	0	0	5	0	0	1,3
Дрожжановский	0	0	0	3	0	0	0	1,3
Агрызский	0	0	0	0	3	0	1	1,1
Алькеевский	0	2	0	0	0	0	0	1,0
выявлено менее 1 должностного преступления в расчете на 10 тысяч населения								
УВД г. Набережные Челны	21	3	8	7	7	1	0	0,9
Елабужский	4	1	1	1	0	0	0	0,8
Заинский	3	0	0	0	1	0	0	0,7
УВД г. Казани	50	11	16	1	4	1	0	0,7
Буинский	2	0	0	1	0	0	0	0,7
Высокогорский	3	11	1	10	2	0	0	0,6
УВД Нижнекамска	7	3	0	2	5	0	0	0,6
Нурлатский	1	2	0	0	0	0	0	0,5
Альметьевский	0	2	2	1	5	0	0	0,5
Апастовский	1	0	0	0	0	0	0	0,5
Аксубаевский	1	0	0	0	0	0	0	0,3
Сабинский	1	0	0	0	0	0	0	0,3

	Дача взятки	Служебный подлог	Получение взятки	Превышение должн. полномочий	Злоупотребление должн. полномочиями	Халатность	Незаконное участие в предприним. деятельности	Выявлено должностных преступлений в расчете на 10 тыс. населения в I пол. 2015 г.
Азнакаевский	1	0	0	1	0	0	0	0,3
Бавлинский	1	0	0	0	0	0	0	0,3
Арский	1	0	0	0	0	0	0	0,2
Актанышский	0	0	0	0	0	0	0	0,0
Атнинский	0	0	0	0	0	0	0	0,0
Балтасинский	0	0	0	0	0	0	0	0,0
Кайбицкий	0	0	0	0	0	0	0	0,0
Муслимовский	0	0	0	0	0	0	0	0,0
Тюлячинский	0	0	0	0	0	0	0	0,0

	Увеличение количества выявленных преступлений в I пол. 2015 г. по сравнению с I пол. 2014 г.
	Изменений не наблюдается
	Снижение количества выявленных преступлений в I пол. 2015 г. по сравнению с I пол. 2014 г.

По данным МВД по РТ в 1 полугодии 2015 года было возбуждено 198 уголовных дел по преступлениям коррупционной направленности, что на 23% больше, чем за аналогичный период прошлого года. Направлены в суд для рассмотрения по существу 65% возбужденных уголовных дел.

Число возбужденных уголовных дел коррупционной направленности и направленных в суд для рассмотрения, единиц

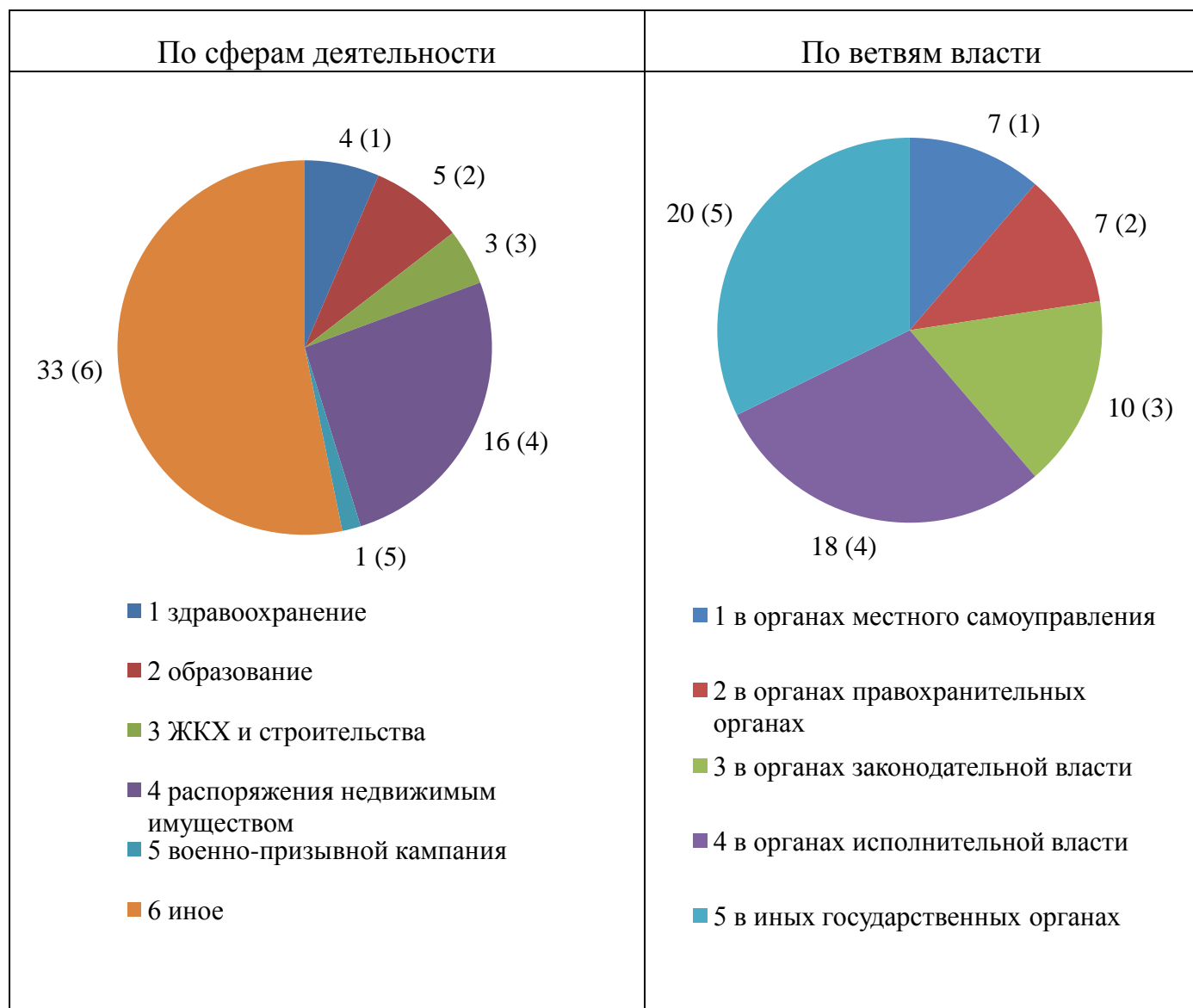


Доля уголовных дел по преступлениям коррупционной направленности, по результатам рассмотрения которых, судом вынесены вступившие в законную силу обвинительные приговоры, составляет в отчетном периоде 59% (в 1 полугодии 2014 года – 47%, 1 полугодии 2013 года – 58%).

По данным МВД РФ по РТ в 1 полугодии 2015 года осуждено за совершение преступлений коррупционной направленности **62 лица**. Среди них:

- ✚ 18 должностных лиц в органах исполнительной власти,
- ✚ 10 должностных лиц в органах законодательной власти,
- ✚ 7 должностных лиц в органах местного самоуправления,
- ✚ 7 должностных лиц в правоохранительных органах,
- ✚ 20 должностных лиц в иных государственных органах.

Структура лиц, осужденных за совершение коррупционных преступлений, в 1 полугодии 2015 года, человек



По данным Главного управления Федеральной службы исполнения наказаний по Республики Татарстан в первом полугодии 2015 года 66 жителей республики, ранее замещавшие государственные (муниципальные) должности, отбывают наказание за преступления коррупционной направленности.

3. МОНИТОРИНГ ОБРАЩЕНИЙ ГРАЖДАН И ОРГАНИЗАЦИЙ, СОДЕРЖАЩИЕ ИНФОРМАЦИЮ О ФАКТАХ КОРРУПЦИИ


3.1. Обращения о фактах коррупции в Аппарат Президента РТ

По данным социологического опроса проведенного в 2015 году оказавшись в коррупционной ситуации, лишь 8,5% респондентов, сообщили об этом.

В 1 полугодии 2015 года в Аппарат Президента РТ **поступило 51 обращение, содержащие информацию о фактах коррупции и злоупотреблении служебным положением.** Это на 6 обращений больше, чем в 1 полугодии 2014 года.

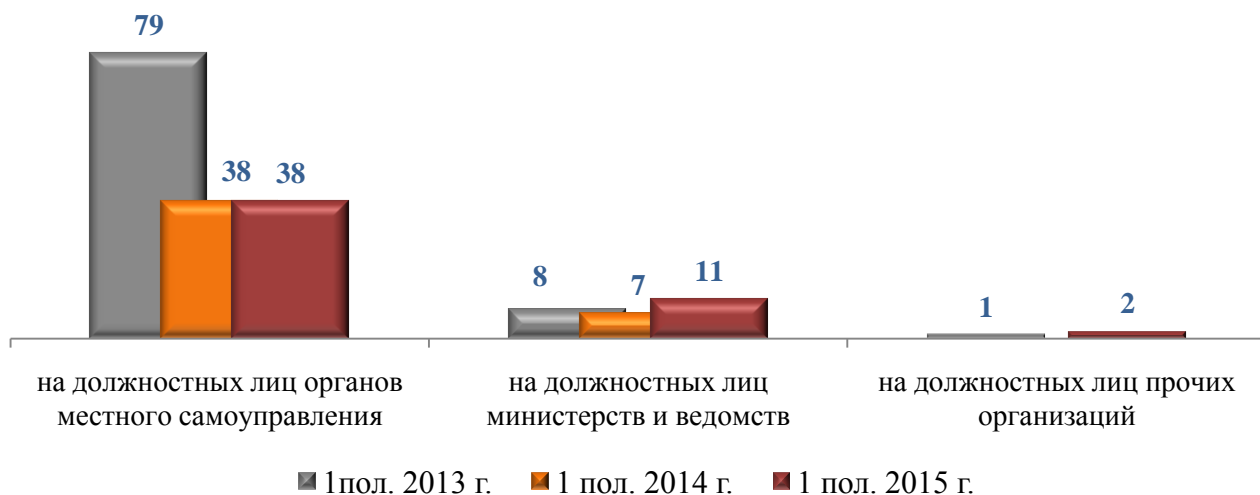
Как показывает практика, основная часть поступающих обращений, приходится на первую половину года. Так, в 2012 году в органы власти поступило 76% от общего числа обращений поступивших за год, в 2013 году 69%, в 2014 году 82%, соответственно.

Число обращений граждан о фактах коррупции поступивших в Аппарат Президента РТ и Кабинет Министров РТ поступившие в 2012-2014 гг., %



Среди обращений в Аппарат Президента Республики Татарстан 74,5% жалоб поступило на должностных лиц органов местного самоуправления муниципальных образований, 25,5% – на должностных лиц министерств и ведомств республики и иных организаций.

Число обращений граждан, содержащих информацию о фактах коррупции и злоупотреблении служебным положением в Аппарат Президента РТ, единицы



В Аппарат Президента Республики Татарстан в 1 полугодии 2015 года поступило 11 жалоб **на должностных лиц 5 министерств и ведомств.**

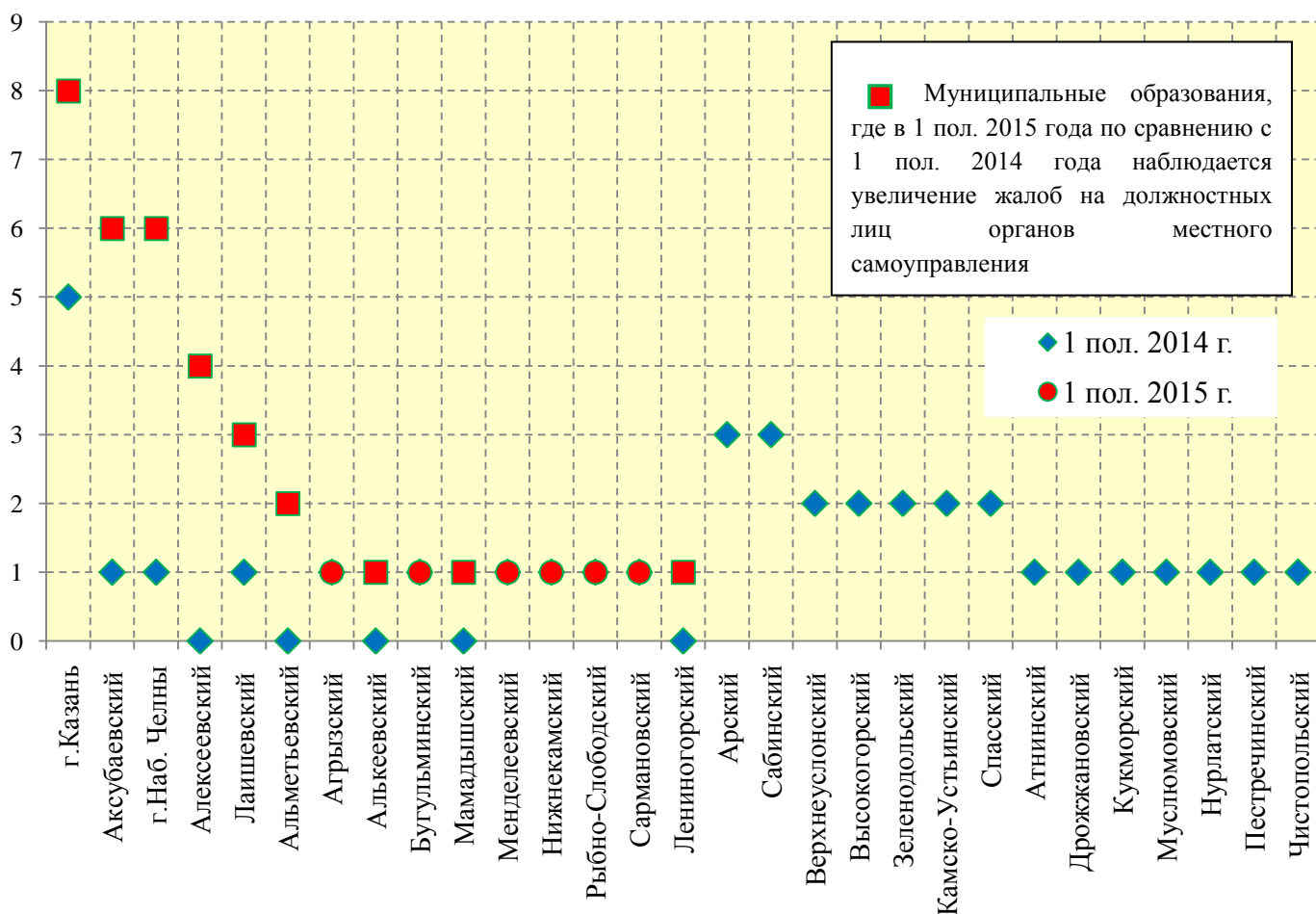
Число обращений граждан в Аппарат Президента РТ с жалобами на должностных лиц министерств и ведомств в 1 полугодии 2014 года и 1 полугодии 2015 года, единиц



В 1 полугодии 2015 года в Аппарат Президента Республики Татарстан от жителей 15 муниципальных образований республики поступили обращения, содержащие сведения о фактах коррупционного проявления со стороны государственных и муниципальных служащих.

Увеличение числа обращений на должностных лиц органов местного самоуправления о фактах коррупции относительно данных 1 полугодия 2014 года отмечено в Аксубаевском, Алексеевском, Алькеевском, Альметьевском, Лаишевском, Лениногорском, Мамадышском муниципальных районах и городах Казань и Набережные Челны. В Агрызском, Бугульминском, Менделеевском, Нижнекамском, Рыбно-Слободском, Сармановском муниципальных районах число обращений, поступивших в первой половине 2015 года, сравнялось со значениями аналогичного периода прошлого года.

**Число обращений граждан в Аппарат Президента РТ с жалобами
на должностных лиц органов местного самоуправления
в 1 полугодии 2014 - 1 полугодии 2015 гг., единицы**

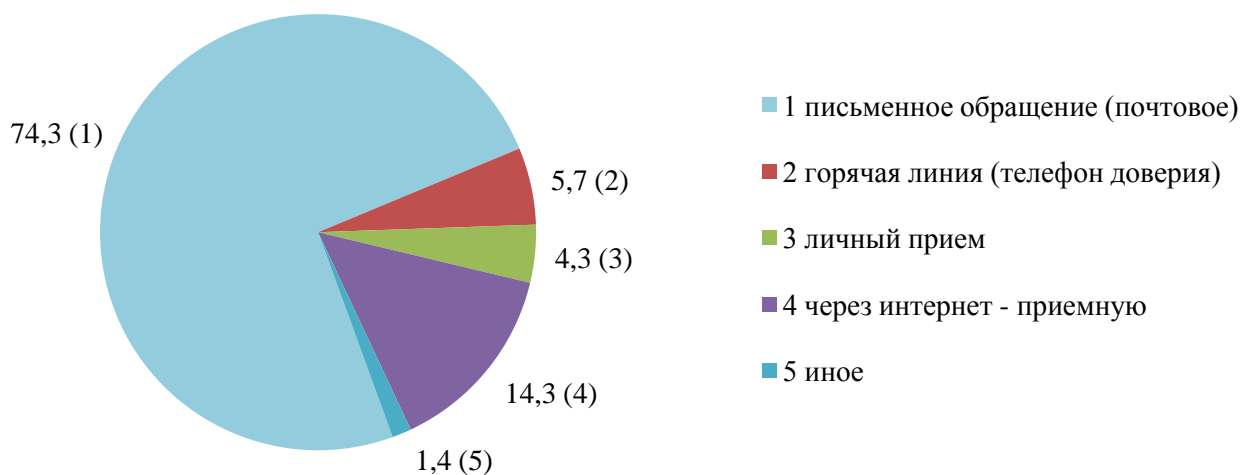


3.2. Обращения о фактах коррупции в органы исполнительной власти и органы местного самоуправления муниципальных образований Республики Татарстан

По данным антикоррупционного мониторинга в 1 полугодии 2015 года в территориальные органы исполнительной власти по РТ, органы исполнительной власти РТ и органы местного самоуправления РТ поступило 70 обращений о фактах коррупции от граждан и организаций республики.

Наиболее популярным способом обращения является письмо, отправленное по почте (74,3%). Воспользовались интернет-приемной в 14,3% случаях. С помощью горячей линии (телефона доверия) поступило 5,7% обращений. Сообщили о факте коррупции на личном приеме 4,3%.

Способы обращения по фактам коррупции, %



Среди органов исполнительной власти зафиксированы 3 обращения граждан в Министерство труда, занятости и социальной защиты РТ. В 6 территориальных органах исполнительной власти по РТ зарегистрированы 27 обращений по фактам коррупции. В администрации 10 муниципальных образований поступило 40 обращений от местных жителей.

По остальным министерствам, ведомствам, муниципальным образованиям республики сведения об обращении граждан о фактах коррупции в первом полугодии 2015 года содержат «нулевые» значения.

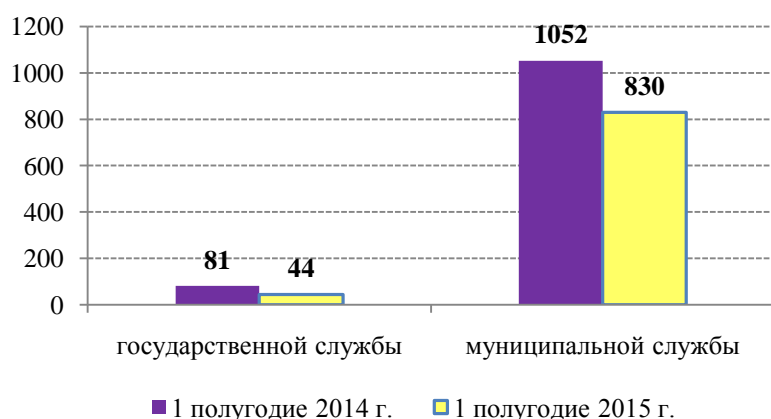
	Количество обращений граждан по фактам коррупции
В органы исполнительной власти Республики Татарстан	
Министерство труда, занятости и социальной защиты РТ	3

В территориальных органах исполнительной власти по Республике Татарстан	
Управление Федеральной миграционной службы по РТ	16
Управление Федеральной налоговой службы по РТ	4
Главное управление Федеральной службы исполнения наказаний по РТ	3
Управление Федеральной службы по надзору в сфере защиты прав потребителей и благополучия человека по РТ	2
Управление Федеральной службы РФ по контролю за оборотом наркотиков по РТ	1
Главное управление Министерства РФ по делам гражданской обороны, чрезвычайным ситуациям и ликвидации последствий стихийных бедствий по РТ	1
В органы местного самоуправления муниципальных образований Республики Татарстан	
Альметьевский	12
Нижнекамский	10
г. Казань	8
г. Набережные Челны	2
Верхнеуслонский	2
Лениногорский	2
Менделеевский	1
Новошешминский	1
Тукаевский	1
Черемшанский	1

4. МОНИТОРИНГ НАРУШЕНИЙ ЗАКОНА «О МУНИЦИПАЛЬНОЙ СЛУЖБЕ». ПРОФИЛАКТИЧЕСКАЯ РАБОТА С МУНИЦИПАЛЬНЫМИ СЛУЖАЩИМИ

По данным Прокуратуры Республики Татарстан в 1 полугодии 2015 года в целом по республике выявлено 44 нарушения закона о государственной службе Республики Татарстан и 830 нарушений закона о муниципальной службе РТ.

Количество выявленных нарушений закона государственной и муниципальной службы в 1 полугодии 2014 – 1 полугодии 2015 г.г., единиц



Высокое число нарушений закона «О муниципальной службе» (более 50 нарушений) отмечено в Альметьевском, Мензелинском, Тукаевском муниципальных образованиях. В десяти районах республики (Актанышском, Алексеевском, Высокогорском, Камско-Устьинском, Мамадышском, Муслюмовском, Рыбнослободском, Спасском, Тюлячинском, Ютазинском) нарушений в сфере муниципальной службы выявлено не было.

В 15 муниципальных образованиях число выявленных нарушений в 1 полугодии 2015 года превысило число нарушений 2014 года (в таблице представленной ниже данные районы выделены цветом).

Количество выявленных нарушений закона «О муниципальной службе» и работа служб муниципальных образований по противодействию коррупции в 1 полугодии 2015 года²

	Количество выявленных нарушений закона «О муниципальной службе» (по данным Прокуратуры РТ)	Количество заседаний комиссий по соблюдению требований к служебному поведению муниципальных служащих и урегулированию конфликта интересов	Количество служебных проверок, проведенных подразделениями кадровых служб по профилактике коррупционных и иных правонарушений	Число профилактических бесед с муниципальными служащими
Альметьевский	115	4	85	114
Тукаевский	85	4	202	7
Мензелинский	76	3	0	43
Бугульминский	48	2	24	18
Апастовский	44	7	0	73
Нижнекамский	44	9	29	25
Арский	34	6	0	32
Буинский	31	5	0	9
Кукморский	31	2	0	62
Менделеевский	26	4	0	40
Балтасинский	24	3	25	31
Заинский	24	1	8	62
Сармановский	23	6	53	5
Чистопольский	23	1	0	57
Алькеевский	22	2	0	19
Агрызский	21	6	232	8
Аксубаевский	21	4	176	83
Дрожжановский	20	5	0	8
Атнинский	19	2	0	2
Кайбицкий	18	2	25	15
Сабинский	15	1	0	5
Пестречинский	13	4	7	257
г.Набережные Челны	10	4	0	122
г.Казань	9	31	1274	1461

² В муниципальных образованиях, выделенных цветом, число нарушений закона «О муниципальной службе» в 1 полугодии 2015 года превысило число выявленных нарушений за 2014 год.

	Количество выявленных нарушений закона «О муниципальной службе» (по данным Прокуратуры РТ)	Количество заседаний комиссий по соблюдению требований к служебному поведению муниципальных служащих и урегулированию конфликта интересов	Количество служебных проверок, проведенных подразделениями кадровых служб по профилактике коррупционных и иных правонарушений	Число профилактических бесед с муниципальными служащими
Нурлатский	9	2	0	11
Черемшанский	4	4	0	24
Бавлинский	3	14	0	11
Елабужский	3	1	20	16
Зеленодольский	3	24	0	79
Лаишевский	3	5	0	38
Азнакаевский	2	5	0	127
Верхнеуслонский	2	1	1	24
Новошешминский	2	4	1	43
Тетюшский	2	4	0	87
Лениногорский	1	5	0	9
Актанышский	0	2	0	3
Алексеевский	0	2	156	4
Высокогорский	0	4	0	87
Камско-Устьинский	0	5	0	9
Мамадышский	0	6	89	91
Муслимовский	0	4	0	6
Рыбнослободский	0	5	0	87
Спасский	0	3	31	29
Тюлячинский	0	2	0	60
Ютазинский	0	5	18	79

В отчетном периоде профилактические беседы с муниципальными служащими о соблюдении ими законодательства были проведены кадровыми службами по профилактике коррупционных и иных правонарушений во всех муниципальных районах.

В 20 муниципальных образованиях беседы были проведены с более половиной муниципальных служащих муниципального образования.

Отсутствие или незначительное число выявленных нарушений закона о муниципальной службе есть следствие эффективной и систематической работы кадровых служб.

Значительное число нарушений закона о муниципальной службе, вероятно, всего говорит о формальном подходе к мероприятиям антикоррупционной направленности проводимых в муниципальном органе среди служащих.

Управлением Президента Республики Татарстан по вопросам антикоррупционной политики регулярно проводится работа с должностными лицами кадровых служб, ответственными за работу по профилактике

коррупционных и иных правонарушений в государственных и муниципальных органах.

На базе Казанского (Приволжского) федерального университета с 2010 года прошли обучение более 17 тыс. человек, из них 53,6% – муниципальные служащие и 46,4% – государственные служащие. В программы обучения в обязательном порядке включаются вопросы по теме противодействия коррупции.

Доля муниципальных служащих РТ прошедших обучение по темам профилактики коррупции на базе К(П)ФУ в период с 2013 г. по 1 пол. 2015 г. и число выявленных нарушений закона о муниципальной службе в 1 пол. 2015 г.

Городские МО ³			Смешанные МО ⁴			Сельские МО ⁵		
	Доля, муниципальных служащих прошедших обучение по темам профилактики коррупции от общего числа прошедших обучение, %	Количество выявленных нарушений закона «О муниципальной службе» в I полугодии 2015 г., ед.		Доля, муниципальных служащих прошедших обучение по темам профилактики коррупции от общего числа прошедших обучение, %	Количество выявленных нарушений закона «О муниципальной службе» в I полугодии 2015 г., ед.		Доля, муниципальных служащих прошедших обучение по темам профилактики коррупции от общего числа прошедших обучение, %	Количество выявленных нарушений закона «О муниципальной службе» в I полугодии 2015 г., ед.
Нурлатский	13,3	9	Балтасинский	10,7	24	Атнинский	10,0	19
Бавлинский	7,7	3	Агрызский	10,1	21	Алькеевский	9,6	22
Чистопольский	7,6	23	Аксубаевский	9,5	21	Новошешминский	9,4	2
Заинский	7,5	24	Камско-Устьинский	8,8	0	Верхнеуслонский	8,7	2
Зеленодольский	6,5	3	Ютазинский	7,9	0	Дрожжановский	7,2	20
Азнакаевский	5,9	2	Кукморский	7,1	31	Тукаевский	7,1	85
Буинский	5,5	31	Рыбно-Слободский	6,9	0	Пестречинский	6,8	13
Лениногорский	5,3	1	Апастовский	6,8	44	Черемшанский	6,7	4
Бугульминский	4,8	48	Лаишевский	6,5	3	Муслюмовский	6,5	0
Альметьевский	4,4	115	Алексеевский	6,1	0	Кайбицкий	6,5	18
Нижнекамский	3,7	44	Менделеевский	5,6	26	Актанышский	5,5	0
г. Набережные Челны	3,0	10	Спасский	5,5	0	Высокогорский	4,3	0
Елабужский	3,0	3	Сармановский	5,3	23	Тюлячинский	3,3	0
г. Казань	1,6	9	Мензелинский	5,0	76			
			Сабинский	4,8	15			
			Мамадышский	4,6	0			
			Тетюшский	4,4	2			
			Арский	3,8	34			

³ Городские МО - муниципальные районы с центром - городом республиканского значения и городские округа.

⁴ Смешанные МО - муниципальные районы, имеющие городское и сельское население.

⁵ Сельские МО - муниципальные районы, имеющие только сельское население

5. МОНИТОРИНГ ПРОФИЛАКТИКИ КОРРУПЦИОННЫХ И ИНЫХ ПРАВОНАРУШЕНИЙ В СИСТЕМЕ ГОСУДАРСТВЕННОЙ И МУНИЦИПАЛЬНОЙ СЛУЖБЫ

В соответствии с п. 5 статьи 15 Закона Республики Татарстан «О противодействии коррупции в Республике Татарстан» в государственных органах созданы кадровые службы или определены должностные лица кадровой службы по профилактике коррупционных и иных правонарушений. Дополнительно в республике создан институт уполномоченных лиц по противодействию коррупции – помощников руководителей министерств и ведомств, помощников глав муниципальных образований.

Эффективность профилактических работ по противодействию коррупции во многом зависит от профессионализма и опыта сотрудников кадровых служб.

В 12 органах государственной власти и 26 органах местного самоуправления должностные лица кадровых служб, ответственные за работу по профилактике коррупционных и иных правонарушений, имеют стаж работы в данной сфере свыше 3-х лет. В Азнакаевском, Актанышском, Алексеевском, Бавлинском, Елабужском, Лениногорском, Менделеевском, Мензелинском, Тетюшском, Тукаевском, Тюлячинском муниципальных образованиях имеются по одному подобному специалисту.

Одним из инструментов профилактической работы является **деятельность комиссий по соблюдению требований к служебному поведению государственных гражданских служащих и урегулированию конфликта интересов** (далее – комиссий).

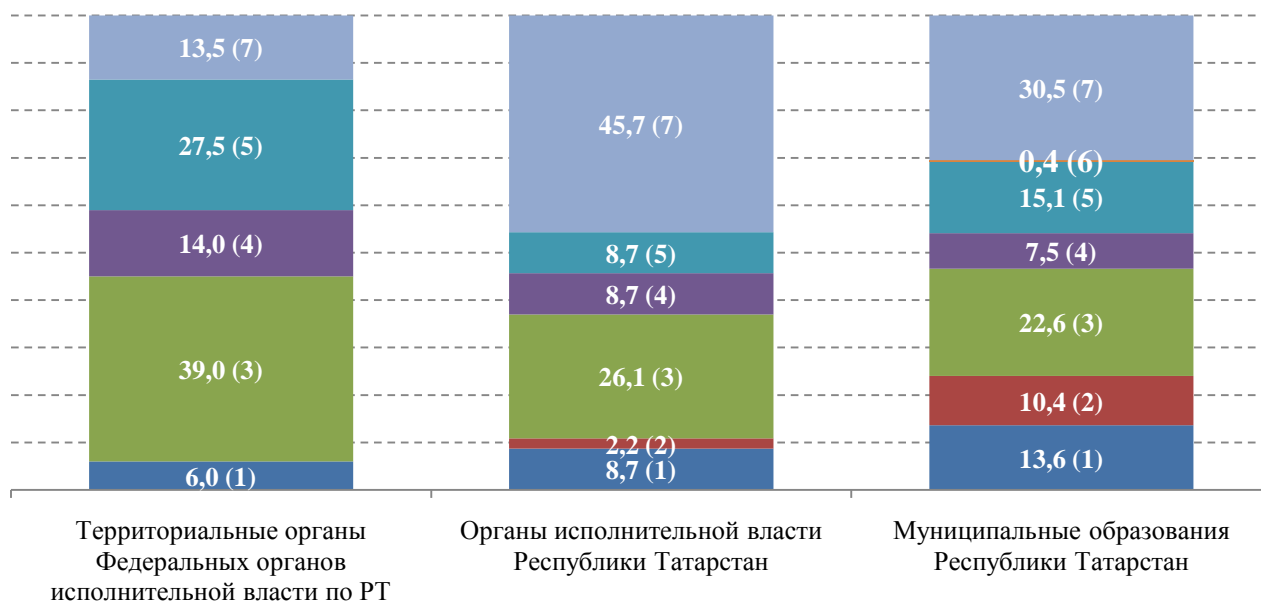
По данным антикоррупционного мониторинга в 1 полугодии 2015 года заседания комиссий были проведены в большинстве органов исполнительной власти. Основания для проведения заседаний комиссий имелись в 14 территориальных органах федеральных органов исполнительной власти по РТ (66,7%), в 18 министерствах и ведомствах РТ (62,1%) и в 45 муниципальных образованиях РТ (100%).

Наиболее частым **основанием для заседаний комиссий** в территориальных органах федеральных органов исполнительной власти по РТ в 1 полугодии 2015 года являлось обращение гражданина, замещающего в государственном органе должность государственной службы, включенную в перечень должностей, утвержденный нормативным правовым актом, о даче согласия на замещение должности в коммерческой или некоммерческой организации либо на выполнение работы на условиях гражданско-правового

договора в коммерческой или некоммерческой организации, если отдельные функции государственного управления организацией входили в его должностные (служебные) обязанности.

В органах исполнительной власти Республики Татарстан почти половина (45,7%) заседаний комиссий проходили по иным основаниям, не отраженным в Указе Президента РТ от 25 августа 2010 г. № УП-569 «О комиссиях по соблюдению требований к служебному поведению государственных гражданских служащих Республики Татарстан и урегулированию конфликта интересов» (в муниципальных образованиях - 30,5%).

Основания для проведения заседаний комиссий по соблюдению требований к служебному поведению государственных (муниципальных) служащих и урегулированию конфликта интересов в 1 полугодии 2015 года, %



- 1. Представление материалов проверки о недостоверных или неполных сведениях о доходах, об имуществе и обязательствах имущественного характера
- 2. Представление материалов проверки о несоблюдении государственным служащим требований к служебному поведению и (или) требований об урегулировании конфликта интересов
- 3. Обращение гражданина, замещающего в гос. органе должность гос. службы, о даче согласия на замещение должности в коммерческой или некоммерческой организации, если отдельные функции по управлению этой организацией входили в его должностные обязанности
- 4. Заявление государственного служащего о невозможности по объективным причинам представить сведения о доходах, об имуществе и обязательствах имущественного характера своих супруги (супруга) и несовершеннолетних детей
- 5. Представление члена комиссии, касающееся обеспечения соблюдения гос. служащим требований к служебному поведению и (или) требований об урегулировании конфликта интересов либо осуществления в гос. органе мер по предупреждению коррупции
- 6. Представление материалов проверки о представлении недостоверных или неполных сведений, предусмотренных ФЗ от 3 декабря 2012 года № 230-ФЗ «О контроле за соответствием расходов лиц, замещающих государственные должности, и иных лиц их доходам»
- 7. Иные основания

Важным при проведении заседаний является уйти от формального подхода. Обязательным является правильное оформление протоколов заседаний, в которых отражаются состав участников, содержание рассматриваемых вопросов, процедура и результаты голосования. В последствии должен осуществляться контроль за реализацией принятых решений.

В 7 муниципальных образованиях и одном органе государственной власти основаниями для заседаний комиссии было предоставление руководителем государственного органа материалов проверки о недостоверных или неполных сведений о доходах, об имуществе и обязательствах имущественного характера. По итогам заседаний комиссии в 50% случаях было принято решение, что предоставленные сведения являются недостоверными и (или) неполными. К государственным (муниципальным) служащим была применена конкретная мера ответственности.

Предоставление материалов проверки о несоблюдении служащим требований к служебному поведению (или) требований об урегулировании конфликта интересов являлось основанием для проведения заседаний в 24 муниципальных образованиях. По результатам рассмотрения материалов заседаний комиссий принято, что 36 муниципальных служащих не соблюдали требования к служебному поведению и (или) требования об урегулировании конфликта интересов, в связи, с чем руководитель органа местного самоуправления принял соответствующие меры ответственности. Служебное поведение 48 служащих по решению комиссии соответствует требованиям к служебному поведению и (или) требованиям об урегулировании конфликта интересов.

В соответствии с законодательством до истечения двух лет со дня увольнения с государственной службы, гражданин, замещавший в государственном органе должность государственной службы, включенную в перечень должностей, утвержденную нормативным правовым актом, должен обратиться в подразделение кадровой службы государственного органа с обращением о даче согласия на замещение им должности в коммерческой или некоммерческой организации, либо на выполнение работ, если его отдельные функции по государственному управлению входили в его должностные обязанности. В первом полугодии 2015 года подобные обращения поступили от 21 гражданина, ранее замещавшего должность государственного служащего 4 министерств и ведомств и 47 граждан, ранее замещавших должность муниципального служащего 20 муниципальных образований. За исключением одного муниципального служащего Нижнекамского муниципального образования, все обратившиеся получили положительный ответ.

Инструментом профилактики коррупции является **проверка достоверности и полноты сведений о доходах, об имуществе и обязательствах имущественного характера государственного (муниципального) служащего**. В 1 полугодии 2015 года проверки указанных сведений о доходах, полноты и достоверности представленных данных проведены **в 10 из 30** органов исполнительной власти РТ (33,3%), и **в 30 из 45** муниципальных образований РТ (66,7%).

Случаи непредставления государственными (муниципальными) служащими, замещающими должности, связанные с коррупционными рисками, сведений, либо представление заведомо ложных, недостоверных или неполных сведений о своих доходах, об имуществе и обязательствах имущественного характера, а также непредставления сведений о доходах своих супруги (супруга) и несовершеннолетних детей по неуважительной причине отмечены в 3 муниципальных образованиях республики (Бавлинском, Бугульминском, Менделеевском). Среди органов исполнительной власти подобные случаи отсутствуют.

Общепринятой практикой в системе государственной гражданской службы является **проведение профилактических бесед со служащими о соблюдении ими требований законодательства о государственной гражданской службе**, а также требований, установленных Федеральным законом от 25.12.2008 № 273-ФЗ «О противодействии коррупции».

Активность работы органов исполнительной власти и муниципальных образований по профилактике коррупции представлена на информационных картах «Профилактика коррупционных и иных правонарушений в органах исполнительной власти РТ в 1 полугодии 2015г.» и «Профилактика коррупционных и иных правонарушений в муниципальных образованиях РТ в 1 полугодии 2015 г.» (Приложение 1, 2).

В соответствии с информационными картами активность использования тех или иных инструментов профилактики коррупции в органах исполнительной власти заметно различается. Особо следует выделить те министерства и ведомства, где на фоне высокого удельного веса должностей государственной службы, замещение которых связано с коррупционными рисками, наблюдается минимальное количество информационных «значков» или их отсутствие.

Среди республиканских министерств и ведомств в 1 полугодии 2015 года следует отметить **недостаточно активную профилактическую работу** Министерства культуры РТ, Министерства информатизации и связи РТ,

Государственный комитет закупок РТ, Республиканского агентства по печати и массовым коммуникациям «Татмедиа».

В муниципальных образованиях РТ относительно низкая активность работы по профилактике коррупции наблюдается в Актанышском, Дрожжановском, Атнинском, Муслюмовском, Сабинском районах.

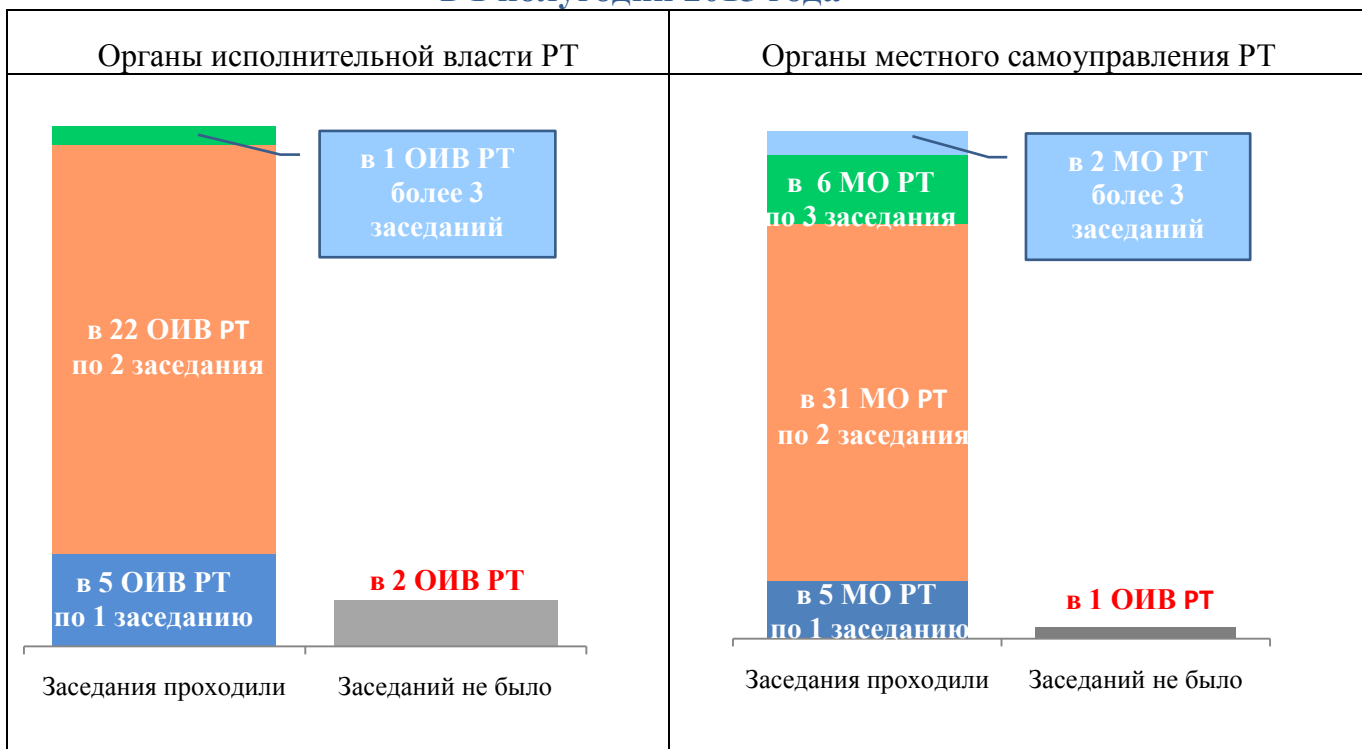


Важным инструментом профилактики коррупционных проявлений является деятельность **Комиссий при руководителе государственного органа (органа местного самоуправления) в Республике Татарстан** по противодействию

коррупции. Заседания носят совещательный характер и проводятся в целях предупреждения коррупционных правонарушений и повышения эффективности в сфере противодействия коррупции.

В 1 полугодии 2015 года заседания Комиссии при руководителе государственного органа были проведены в 28 органах исполнительной власти РТ и 44 муниципальных образованиях. В Министерстве здравоохранения РТ, Республиканском агентстве по печати и массовым коммуникациям «Татмедиа» в отчетном периоде заседаний не было. Среди муниципальных образований отсутствие заседаний отмечено в Нижнекамском муниципальном образовании.

Количество проведенных заседаний Комиссий при руководителе государственного органа в Республике Татарстан в 1 полугодии 2015 года



6. МОНИТОРИНГ АНТИКОРРУПЦИОННОЙ ЭКСПЕРТИЗЫ НОРМАТИВНЫХ ПРАВОВЫХ АКТОВ И ПРОЕКТОВ НОРМАТИВНЫХ ПРАВОВЫХ АКТОВ



Одним из ожидаемых результатов действующей Государственной программы «Реализация антикоррупционной политики РТ на 2015-2020 годы» является достижение доли законодательных и иных нормативных правовых актов, прошедших антикоррупционную экспертизу на стадии разработки их проектов - 100%.

По данным Прокуратуры РТ в первом полугодии 2015 года в целом по всем муниципальным образованиям в 542 нормативных правовых актах (проектах актов) были выявлены коррупциогенные факты.

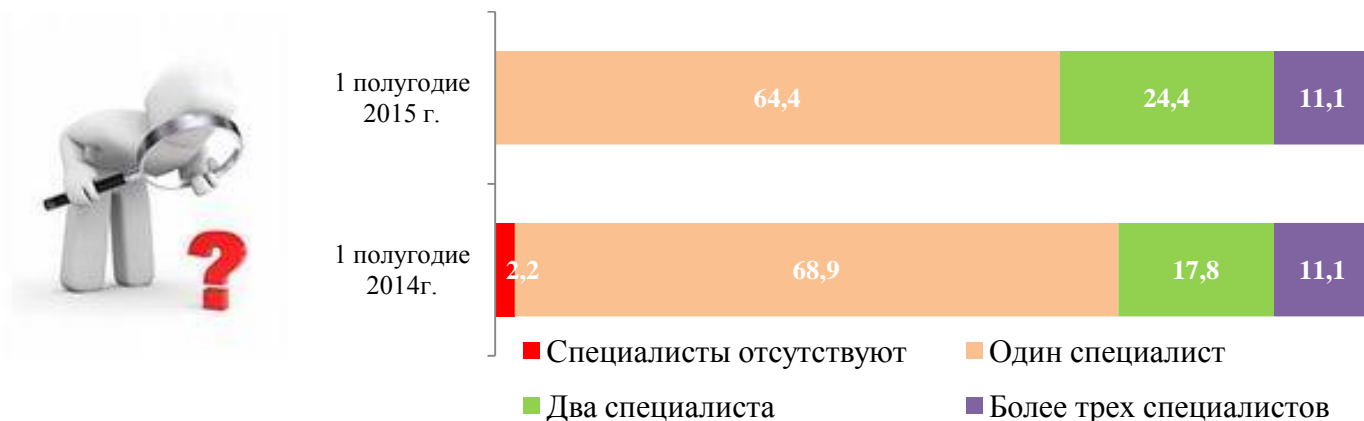
Наибольшее количество коррупциогенных фактов выявлено в нормативных правовых актах (проектах актов) Аксубаевского, Алькеевского, Мензелинского, Нурлатского, Тукаевского муниципальных районов.

Количество муниципальных нормативных правовых актов (проектов актов), в которых в 1 полугодии 2015 года выявлены коррупциогенные факторы

	Количество муниципальных нормативных правовых актов, в которых выявлены коррупциогенные факты	Количество проектов муниципальных нормативных правовых актов, в которых выявлены коррупциогенные факты	Количество должностных лиц в муниципальном органе, осуществляющих антикоррупционную экспертизу проектов нормативных правовых актов, разрабатываемых органом местного самоуправления	Соотношение обученных должностных лиц, в функциональные обязанности которых входит проведение антикоррупционной экспертизы нормативных правовых актов и их проектов, к числу специалистов антикорр. экспертизы
Алькеевский	65	22	1	0
Тукаевский	72	0	1	1
Мензелинский	59	6	1	0
Нурлатский	1	60	2	0,5
Аксубаевский	40	20	1	0
Чистопольский	46	1	4	0
Лениногорский	36	1	1	0
Ютазинский	10	16	1	1
Агрызский	21	0	1	1
Заинский	0	11	1	0
Тюлячинский	3	6	1	0
Елабужский	2	4	3	0

	Количество муниципальных нормативных правовых актов, в которых выявлены коррупциогенные факты	Количество проектов муниципальных нормативных правовых актов, в которых выявлены коррупциогенные факты	Количество должностных лиц в муниципальном органе, осуществляющих антикоррупционную экспертизу проектов нормативных правовых актов, разрабатываемых органом местного самоуправления	Соотношение обученных должностных лиц, в функциональные обязанности которых входит проведение антикоррупционной экспертизы нормативных правовых актов и их проектов, к числу специалистов антикорр. экспертизы
Менделеевский	0	6	2	0
Азнакаевский	0	5	3	0,3
Арский	0	4	1	0
Сабинский	0	3	1	0
Альметьевский	0	2	2	0
Буинский	2	0	1	1
Высокогорский	1	1	1	0
г.Казань	0	2	14	0,2
г.Набережные Челны	0	2	2	0,5
Рыбнослободский	0	2	1	0
Черемшанский	0	2	1	0
Актанышский	1	0	2	0
Алексеевский	0	1	1	0
Балтасинский	0	1	2	0
Бугульминский	1	0	1	0
Верхнеуслонский	0	1	2	0
Кукморский	0	1	3	0
Пестречинский	1	0	1	1
Спасский	1	0	1	2
Апастовский	0	0	2	0,5
Атнинский	0	0	1	1
Бавлинский	0	0	1	0
Дрожжановский	0	0	1	0
Зеленодольский	0	0	1	0
Кайбицкий	0	0	1	1
Камско-Устьинский	0	0	1	0
Лаишевский	0	0	2	0
Мамадышский	0	0	2	0
Муслимовский	0	0	1	0
Нижнекамский	0	0	1	0
Новошешминский	0	0	1	1
Сармановский	0	0	2	0
Тетюшский	0	0	1	0

Распределение муниципальных образований по количеству должностных лиц в муниципальном органе, осуществляющих антикоррупционную экспертизу НПА и проектов нормативных правовых актов



Специалисты, осуществляющие антикоррупционную экспертизу НПА и проектов НПА, имеются во всех муниципальных образованиях республики. В большинстве районах республики имеется по одному должностному лицу, который проводит антикоррупционную экспертизу НПА. Увеличилось число районов, где экспертизу документов на наличие коррупциогенных факторов проводят два специалиста.

В большинстве ОИВ РТ (в 22 из 30) имеются по одному специалисту, который осуществляет антикоррупционную экспертизу НПА и проектов нормативных правовых актов. В Министерстве земельных и имущественных отношений РТ, Министерстве образования и науки РТ, Министерстве труда, занятости и социальной защиты РТ, Министерстве здравоохранения РТ, Министерстве по делам молодежи, спорту и туризму РТ выявляют коррупциогенные факторы в нормативных правовых актах два специалиста. В двух ОИВ РТ имеются три и более специалиста.

Качество антикоррупционной внутренней экспертизы во многом зависит от **квалификации** осуществлявших ее **специалистов**. В 4 ОИВ РТ и 31 МО РТ должностные лица, осуществляющие экспертизу проектов НПА, разработанных органом местного самоуправления в первом полугодии 2015 года прошли обучение.

В случае если органами Прокуратуры РТ выявлено значительное число коррупциогенных факторов в нормативных правовых актах (проектах актов), а в муниципальном районе имеются квалифицированные специалисты по проведению антикоррупционной экспертизы, то либо работа этих специалистов неэффективна, либо специалистов данной категории недостаточно.

В целях обеспечения возможности **проведения независимой антикоррупционной экспертизы** проектов нормативных правовых актов органы местного самоуправления размещают их на официальных сайтах.

Проекты разрабатываемых нормативных правовых актов на официальном сайте органа местного самоуправления муниципального района отсутствовали в Камско-Устьинском муниципальном районе.

7. МОНИТОРИНГ МЕРОПРИЯТИЙ ПО КОНТРОЛЮ ЗА СОБЛЮДЕНИЕМ БЮДЖЕТНОГО ЗАКОНОДАТЕЛЬСТВА

Счетная Палата Республики Татарстан относится к государственным органам, которая в рамках своей контрольной деятельности, осуществляет противодействие коррупции, являясь одним из инструментов антикоррупционной политики.

Счетной Палатой Республики Татарстан в 1 полугодии 2015 года проведено 18 контрольных мероприятий, в ходе которых выявлено **122 нарушения бюджетного законодательства** на сумму **950 млн. рублей**.



Наибольшее число нарушений (81,1%) выявлено в сфере соблюдения бюджетного законодательства ОИВ РТ, ОМС РТ (проверки финансово-

хозяйственной деятельности). На втором месте нарушения связанные с соблюдением ОИВ РТ и ОМС РТ законодательства в сфере земельных и имущественных отношений (14%). Также выявлены нарушения в соблюдении заказчиками законодательства о контрактной системе в сфере закупок товаров, работ, услуг для обеспечения государственных и муниципальных нужд, а также в соблюдении государственными заказчиками целевого и эффективного использования бюджетных средств на объектах строительства.

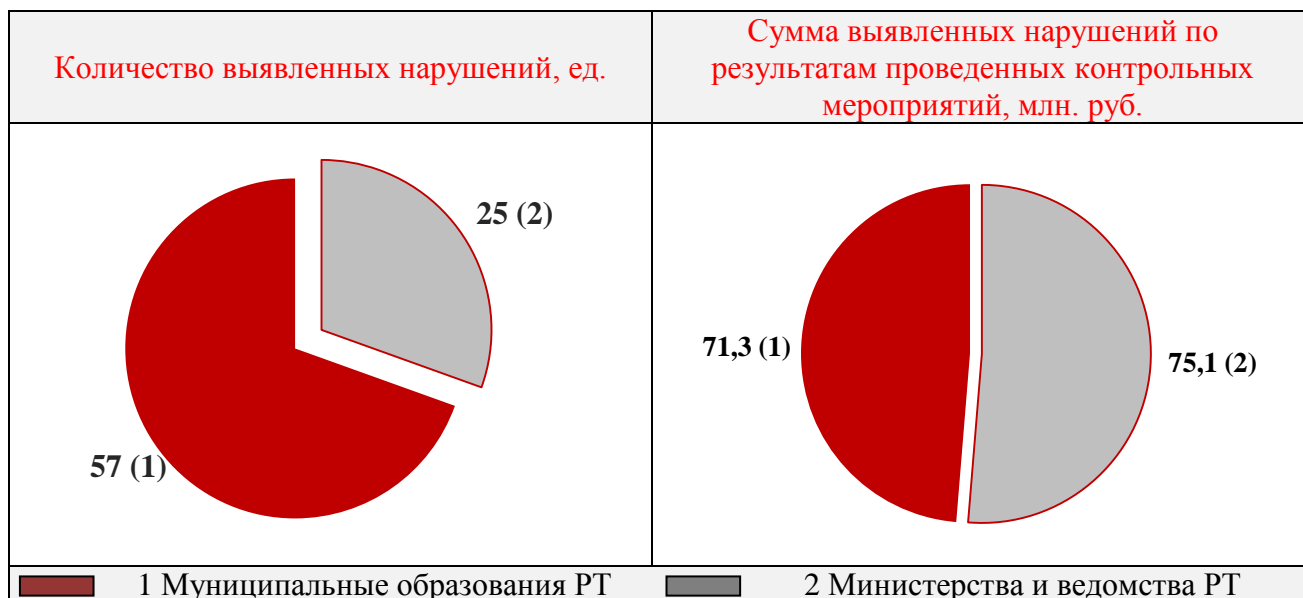
По итогам контрольных мероприятий возбуждено 29 административных дел.

Количество выявленных нарушений Счетной Палатой РТ по результатам проведенных мероприятий по контролю в 1 пол. 2015 г., %



Из общего числа контрольных мероприятия проведенных в Счетной Палатой РТ в 1 полугодии 2015 года 7 проверок состоялись в органах исполнительной власти и 2 в органах местного самоуправления. В результате было выявлено 82 нарушения на сумму 146 млн. рублей. Отсутствие нарушений соблюдения **бюджетного законодательства и соблюдения заказчиками законодательства при размещении заказов на поставку товаров, оказание услуг и работ для обеспечения государственных (муниципальных) нужд** по

результатам контрольных мероприятий отмечено в Министерстве по делам молодежи и спорту РТ, Аппарате Уполномоченного по правам человека в РТ и Аппарате Уполномоченного по правам ребенка в РТ.



Данные по мероприятиям по контролю за соблюдением бюджетного законодательства и соблюдением заказчиками законодательства при размещении заказов на поставку товаров, оказание услуг для обеспечения государственных и муниципальных нужд (1 полугодие 2015 года)

Наименование объекта контрольного мероприятия	Количество выявленных нарушений	Сумма нарушений, тысяч рублей
Республиканское агентство по печати и массовым коммуникациям «Татмедиа»	8	33 261,1
Управление по надзору за техническим состоянием самоходных машин и других видов техники Республики Татарстан	7	24 178,9
Министерство труда, занятости и социальной защиты Республики Татарстан	1	15 469,1
Министерство юстиции Республики Татарстан	9	2 203,5
Министерство по делам молодежи и спорту Республики Татарстан	0	0
Аппарат Уполномоченного по правам человека в Республике Татарстан	0	0
Аппарат Уполномоченного по правам ребенка в Республике Татарстан	0	0

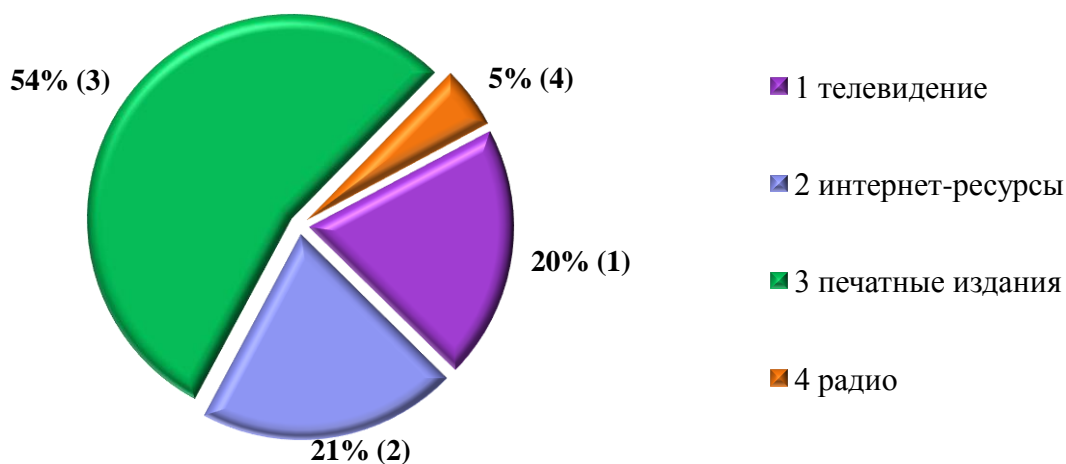
Наименование объекта контрольного мероприятия	Количество выявленных нарушений	Сумма нарушений, тысяч рублей
Азнакаевский муниципальный район	13	34 844,1
Тюлячинский муниципальный район	44	36 431,1

8. МОНИТОРИНГ АНТИКОРРУПЦИОННОЙ ПРОПАГАНДЫ

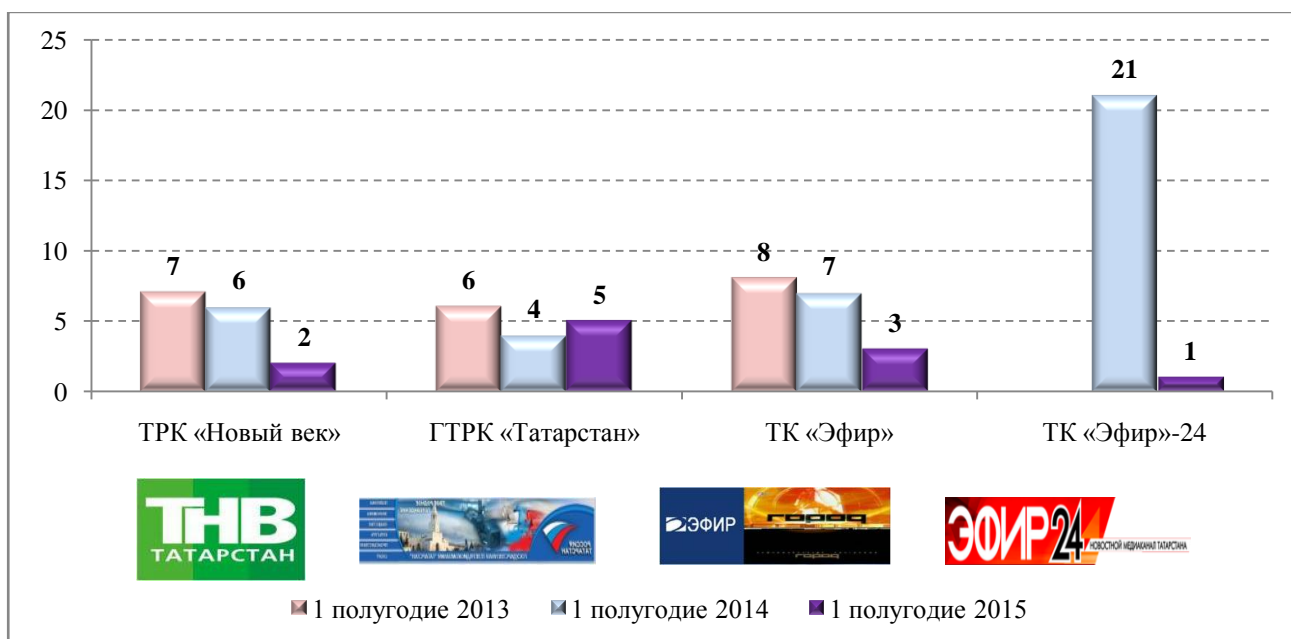
Средства массовой информации занимают важное место в борьбе с коррупцией. СМИ открывают обществу скрытые механизмы коррупции, лишая ее тем самым благоприятных условий и факторов успешного развития.

По данным Республиканского агентства по печати и массовым коммуникациям «Татмедиа» в первом полугодии 2015 года в СМИ вышло 512 материалов антикоррупционной направленности, из них 54% – это газетные статьи, 21% – материалы электронных СМИ, 20% – телевизионные репортажи, 5% – передачи на радио.

Структура материалов антикоррупционной направленности в республиканских СМИ по видам источников в I полугодии 2015 г., %



За отчетный период на телевизионных каналах ТРК «Татарстан - Новый век», ГТРК «Татарстан», ТРК «Казань», ТК «Эфир» выпущено 11 сюжетов (в среднем почти 2 выпуска в месяц).



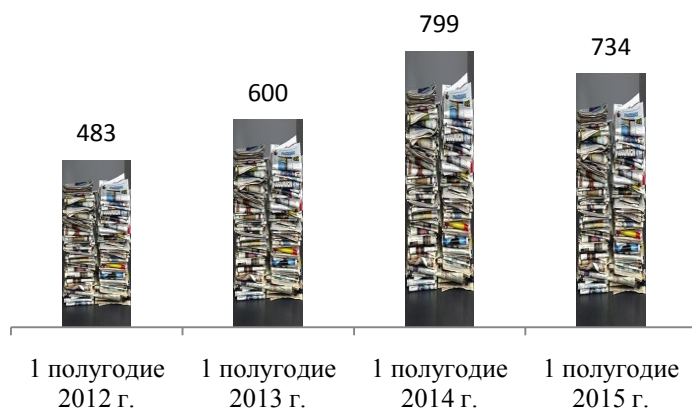
На территории Республики Татарстан в составе АО «Татмедиа» в 21 муниципальном образовании организовано **вещание местного телевидения**. Из них в 3 муниципальных образованиях (Мензелинском, Пестречинском) по данным Республиканского агентства по печати и массовым коммуникациям «Татмедиа» в первом полугодии 2015 года сюжетов на тему коррупции не было.

Количество программ (сюжетов, статей) по фактам коррупционных правонарушений, по вопросам противодействия коррупции на телевидении		
Муниципальные образования	Телекомпании	
Лениногорский район	ТРК «Лениногорск»	12
Заинский район	ТРК «Зай-ТВ»	9
Зеленодольский район	ИЦ «Зеленый Дол»	9
Альметьевский район	"Альметьевск РТВ"	9
Бавлинский район	ТРК "Бавлинское радио и телевидение"	5
Апастовский район	«Апас хэбэрлэре»	3
г. Набережные Челны	ТРК "Чаллы-ТВ"	3
Актанышский район	"Актанышский ИРЦ"	2
Арский район	ТРК «Арча»	2
Буинский район	ТРК «Буа дулкыннары»	2
Мамадышский район	«Информпечать «Нократ» («Вятка»)	2
Тюлячинский район	ИЦ «Тюлячиинформ»	2
Чистопольский район	ТРК «Чистополь-ТВ»	2
Муслимовский район	Муслимовский ИРЦ	1
Нижнекамский район	«Нижнекамская ТРК»	1
Нурлатский район	ТРК "Нурлат"	1
Сабинский район	ТРК «Саба дулкыннары»	1
Мензелинский район	ИРЦ "Мензеля"	-
Пестречинский район	ИЦ «Пестрецы»	-

На страницах информационных агентств и интернет - изданий республики в первом полугодии 2015 года **размещено 105 работ** антикоррупционной направленности. Наибольшая часть материалов (90,5%) подготовлены местными информационными агентствами и порталами, 9,5% – федеральными интернет-изданиями. Среди федеральных информационных агентств публикации антикоррупционной направленности имелись у РБК-ТАТАРСТАН (5 публикаций), МК.RU (3 публикаций), ИА «Росбалт» (2 публикации). Среди республиканских информационных агентств и интернет-изданий наибольшую активность в антикоррупционной пропаганде в отчетном периоде проявили информационное агентство «Татар - информ» и интернет – портал «События».

Республиканские информационные агентства и интернет-издания		Доля в общем количестве публикаций, %
	Татар-информ (информационное агентство)	34,7%
	Интернет-портал «События»	32,6%
	Бизнес.online.ru	10,5%
	Intertat.ru (электронная газета Республики Татарстан)	6,3%
	«PROГород»	6,3%
	TatCenter.ru (деловой центр РТ)	5,3%
	«KazanFirst»	4,2%

Число публикаций в СМИ на тему коррупции по инициативе или при участии руководителя органа местного самоуправления города или района



По данным антикоррупционного мониторинга в 1 полугодии 2015 года в средствах массовой информации муниципальных образований по инициативе или при участии руководителей органа местного самоуправления города или района опубликовано более 700 статей на тему **коррупции**, что на 8% меньше, чем за аналогичный период 2014 года.

Наибольшую активность в отчетном периоде проявили органы местного самоуправления Актанышского, Агрызского, Бугульминского муниципальных образований и городов Казань и Набережные Челны (в среднем 6-7 статей каждый месяц).

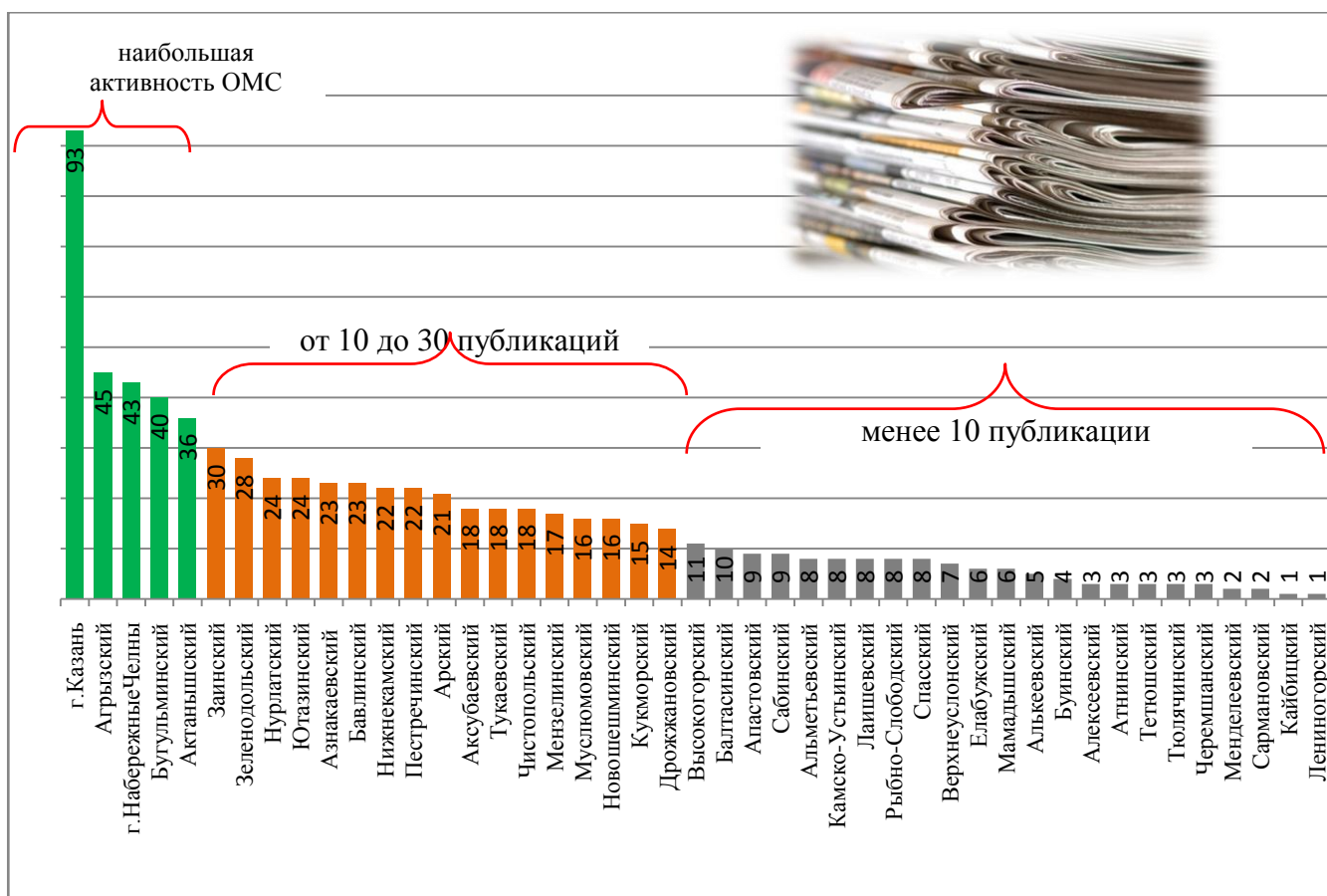
В среднем от 2 до 5 статей на тему коррупции ежемесячно публиковалось в Азнакаевском, Аксубаевском, Арском, Бавлинском, Дрожжановском, Заинском, Зеленодольском, Кукморском, Мензелинском, Муслимовском, Нижнекамском, Новошешминском, Нурлатском, Пестречинском, Тукаевском, Чистопольском, Ютазинском муниципальных районах.

Менее 10 статей за полугодие инициировали органы местного самоуправления 23 муниципальных образований.

Муниципальные образования, в которых **не было** публикаций в СМИ на тему коррупции по инициативе или при участии руководителей органа местного самоуправления в отчетном периоде отсутствуют.

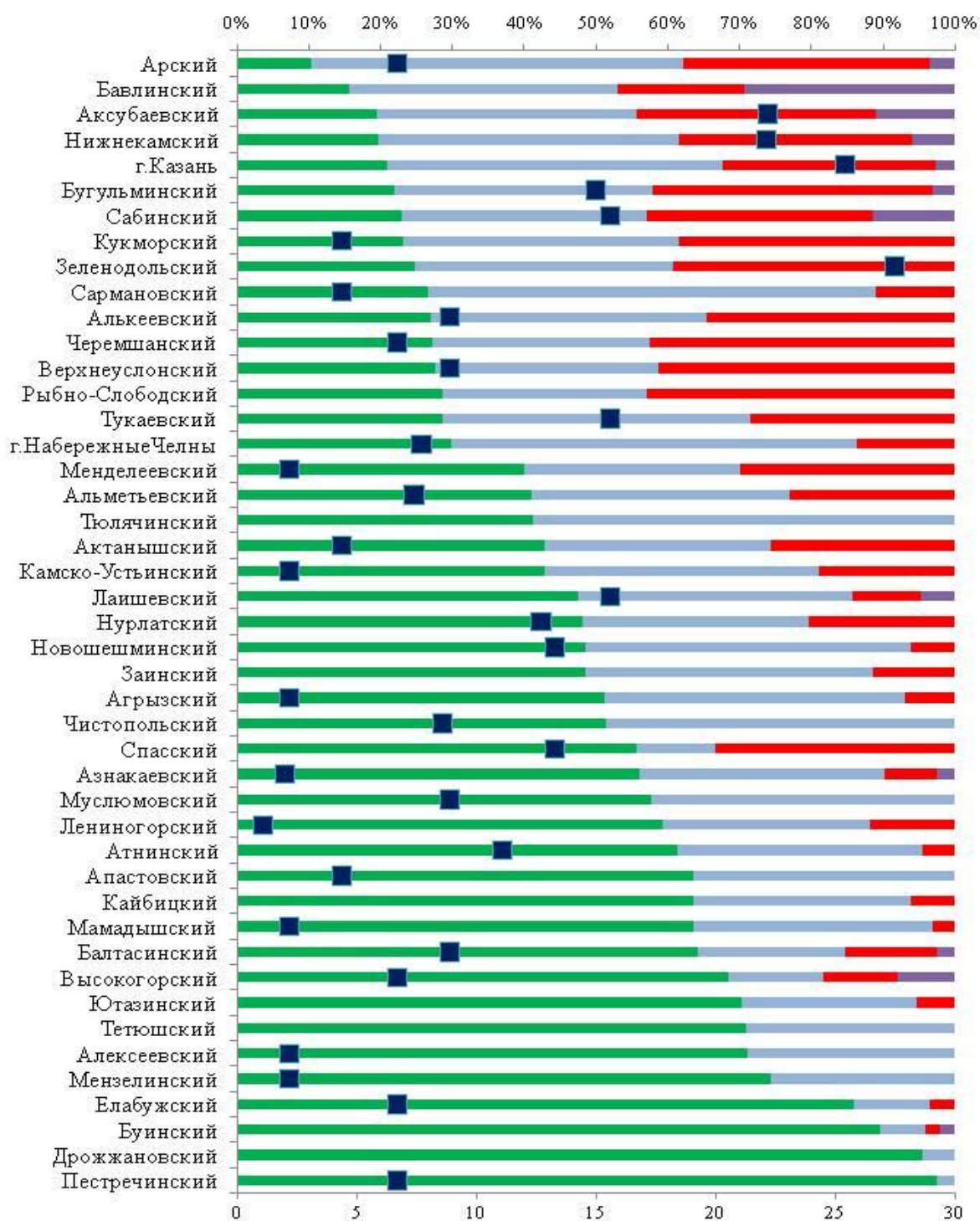
Среди органов исполнительной власти РТ наибольшее число публикаций в средствах массовой информации на тему коррупции, а также о фактах коррупционных правонарушений и мерах по реализации антикоррупционной политики на территории Республики Татарстан, осуществленных по инициативе или при участии руководителя государственного органа было выпущено Министерством образования и науки РТ. Подобные материалы были опубликованы еще в 12 министерствах и ведомствах РТ.

Число публикаций в средствах массовой информации на тему коррупции по инициативе или при участии руководителей органа местного самоуправления муниципального образования в 1 полугодии 2015 г., единиц



Следует учитывать, что для жителей городов и районов республики доступны все источники информации: районного, республиканского и федерального уровня. В связи с этим недостаток освещения темы коррупции в местных изданиях может компенсироваться информацией, получаемой из федеральных и республиканских газет. Потребность населения в информации по данной тематике зависит и от уровня заинтересованности жителей, их отношения к антикоррупционной деятельности.

Достаточность антикоррупционной информации в СМИ и частота попадания в коррупционную ситуацию, %



■	Да, информация предоставляется в необходимом объеме
■	Информации достаточно, но она не освещает всех аспектов
■	Нет, информации не достаточно
■	Затрудняюсь ответить
■	Доля респондентов, попавших в коррупционную ситуацию, %

О достаточности информации об антикоррупционной политике в СМИ и ее качестве жители муниципальных образований высказывают различные мнения. Удовлетворены **участием средств массовой информации в антикоррупционной пропаганде** более половины опрошенных жителей Агрызского, Азнакаевского, Алексеевского, Апастовского, Атнинского, Балтасинского, Буинского, Высокогорского, Дрожжановского, Елабужского, Кайбицкого, Лениногорского, Мамадышского, Мензелинского, Муслимовского, Пестречинского, Спасского, Тетюшского, Чистопольского и Ютазинского муниципальных районов.


О недостаточности информации об антикоррупционной политике в СМИ высказали треть опрошенных жителей Аксубаевского, Алькеевского, Арского, Бугульминского, Верхнеуслонского, Зеленодольского, Кукморского, Менделеевского, Нижнекамского, Рыбно-Слободского, Сабинского, Спасского, Черемшанского районов.

В муниципальных образованиях, где большая часть респондентов, указала, что информации антикоррупционной направленности достаточно, отмечается низкий процент респондентов попавших в коррупционную ситуацию.

В отчетном периоде все муниципальные образования республики, отчитались **о работе, проведенной со школьниками и студентами в целях формирования антикоррупционного мировоззрения.**

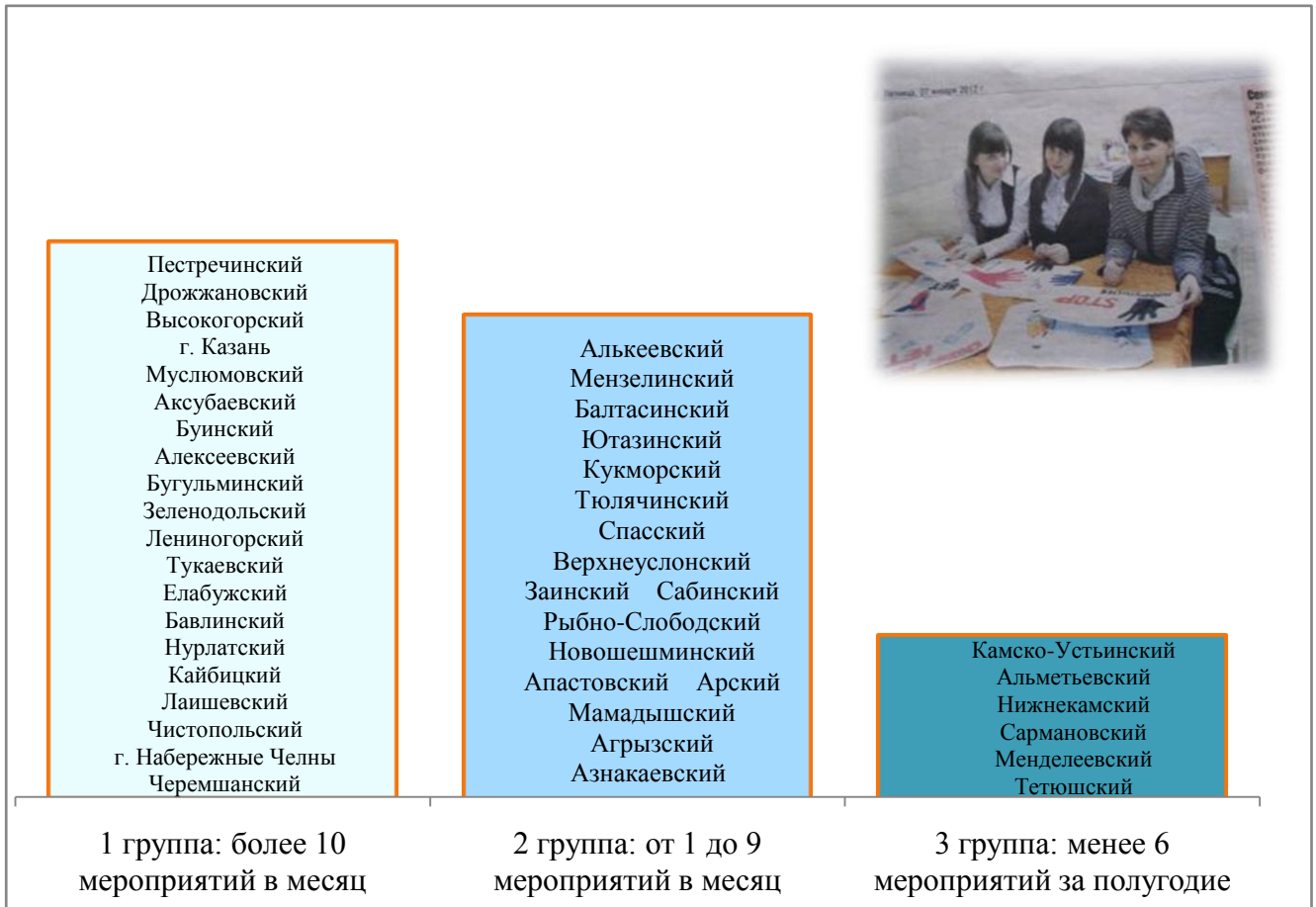
Наибольшее число работ в отчетном периоде (более 10 мероприятий в месяц) провели в Аксубаевском, Алексеевском, Бавлинском, Бугульминском, Буинском, Высокогорском, Дрожжановском, Елабужском, Зеленодольском, Кайбицком, Лаишевском, Лениногорском, Муслимовском, Нурлатском, Пестречинском, Тукаевском, Черемшанском, Чистопольском муниципальных районах, в городах Казань и Набережные Челны. Низкая профилактическая работа со школьниками и студентами отмечена в Актанышском муниципальном районе – мероприятия проведены не были.

Мероприятия, проводимые в муниципальных образованиях в целях формирования антикоррупционного мировоззрения у школьников и студентов в 1 полугодии 2013 - 1 полугодии 2015 гг., единиц



В 1 полугодии 2015 года число антикоррупционных мероприятий проведенных в учебных заведениях Зеленодольского, Муслимовского, Лаишевского, Верхнеуслонского, Сабинского, Кайбицкого муниципальных районов превысило значения 2014 года.

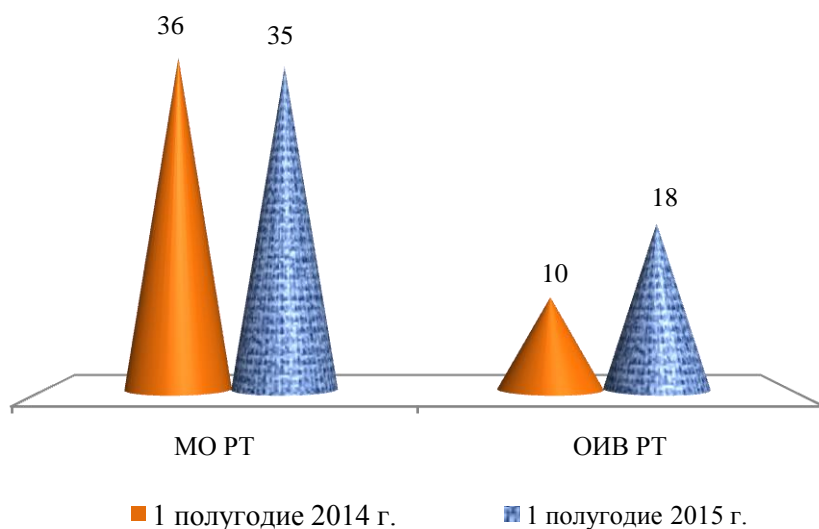
Группы муниципальных образований, в которых проводились мероприятия в целях формирования антикоррупционного мировоззрения у школьников и студентов в 1 полугодии 2015 г.



В органах исполнительной власти Республики Татарстан и органах муниципального образования предусмотрено проведение мероприятий правовой и антикоррупционной направленности.

По данным антикоррупционного мониторинга в первом полугодии 2015 года в 18 органах исполнительной власти РТ и 35 муниципальных образованиях было проведено 220 круглых столов, конференций, научно-практических семинаров. Наибольшее число подобных мероприятий было проведено среди органов исполнительной власти в Министерстве экологии и природных ресурсов РТ, Министерстве молодежи, спорту и туризму РТ, среди муниципальных образований - Агрызском, Балтасинском.

Число органов власти, в которых были проведены круглые столы, конференции, научно-практические семинары в 1 полугодии 2015 г., единиц



❖ состоялось 366 выступлений руководителей (представителей) 10 органов исполнительной власти РТ и 35 муниципальных образований в средствах массовой информации по антикоррупционной тематике;

❖ в 14 органах исполнительной власти РТ и 33 муниципальных образованиях было подготовлено 47 различных памяток, методических пособий по антикоррупционной тематике;

❖ консультации государственных и муниципальных служащих были проведены в 26 министерствах и ведомствах РТ (820 консультаций государственных служащих) и в 44 муниципальных образованиях (более 2 тыс. консультаций муниципальных служащих).

РЕЙТИНГОВАЯ ОЦЕНКА АКТИВНОСТИ ДЕЯТЕЛЬНОСТИ СУБЪЕКТОВ.

Для рейтинговой оценки активности субъектов антикоррупционного мониторинга используются показатели, прописанные в нормативных документах регламентирующие проведение антикоррупционного мониторинга на территории Республики Татарстан. Показатели, сгруппированы по 5 основным направлениям.

Система показателей рейтинговой оценки антикоррупционного мониторинга

Блок 1. Работа комиссий по соблюдению требований к служебному поведению государственных (муниципальных) служащих Республики Татарстан и урегулированию конфликта интересов и число привлеченных к ответственности

Количество заседаний, проведенных комиссией по соблюдению требований к служебному поведению государственных гражданских служащих и урегулированию конфликта интересов (комиссией по соблюдению требований к служебному поведению муниципальных служащих и урегулированию конфликта интересов) (далее – комиссии)

Доля государственных (муниципальных) служащих, в отношении которых применены меры юридической ответственности по результатам заседаний комиссий в общей численности государственных (муниципальных) служащих, включенных в перечень должностей государственной (муниципальной) службы, замещение которых связано с коррупционными рисками

Доля проведенных проверок достоверности и полноты сведений о доходах, расходах, об имуществе и обязательствах имущественного характера государственных (муниципальных) служащих, а также о доходах, расходах, об имуществе и обязательствах имущественного характера супруги (супруга) и несовершеннолетних детей в общей численности государственных (муниципальных) служащих, включенных в перечень должностей государственной (муниципальной) службы, замещение которых связано с коррупционными рисками

Блок 2. Антикоррупционная экспертиза нормативных правовых актов и проектов нормативных правовых актов

Отношение количества проектов нормативных правовых актов, в которых органами прокуратуры, юстиции были выявлены коррупциогенные факторы к количеству проектов нормативных правовых актов, прошедших антикоррупционную экспертизу органами прокуратуры, юстиции на наличие коррупциогенных факторов.

Количество нормативных правовых актов, разработанных (утвержденных) государственным (муниципальным) органом, в которых органы прокуратуры, юстиции выявили коррупциогенные факторы

Количество должностных лиц в государственном (муниципальном) органе, осуществляющих антикоррупционную экспертизу проектов нормативных правовых актов, разрабатываемых государственным (муниципальным) органом

Доля обученных должностных лиц, в функциональные обязанности которых входит экспертиза НПА и проектов НПА, в общем числе таких лиц

Блок 3. Государственная (муниципальная) служба и системы ее совершенствования в целях противодействия коррупции

Укомплектованность подразделений по профилактике коррупционных и иных правонарушений (отношение фактической численности должностных лиц,

ответственных за работу по профилактике коррупционных и иных правонарушений, к штатной численности)
Количество служебных проверок, проведенных подразделениями кадровых служб по профилактике коррупционных и иных правонарушений (должностными лицами кадровых служб, ответственными за работу по профилактике коррупционных и иных правонарушений)
Отношение числа случаев непредставления государственными (муниципальными) служащими, замещающими должности, включенные в перечень должностей государственной гражданской службы и муниципальной службы в Республике Татарстан, замещение которых связано с коррупционными рисками, сведений, либо представления заведомо ложных, недостоверных или неполных сведений о своих доходах, об имуществе и обязательствах имущественного характера, а также непредставления сведений о доходах, об имуществе и обязательствах имущественного характера своих супруги (супруга) и несовершеннолетних детей по неуважительной причине к общей численности государственных (муниципальных) служащих, включенных в перечень должностей государственной (муниципальной) службы, замещение которых связано с коррупционными рисками
Наличие нормативного правового акта представителя нанимателя (работодателя), устанавливающего: порядок уведомления о фактах обращения в целях склонения государственного (муниципального) служащего к совершению коррупционных преступлений, порядок регистрации уведомлений, перечень сведений, содержащихся в уведомлениях, организацию проверки этих сведений
Доля государственных (муниципальных) служащих, прошедших антикоррупционное обучение в отчетном периоде, в общем числе государственных (муниципальных) служащих
Блок 4. Деятельность по проведению закупок товаров, работ, услуг для обеспечения государственных и муниципальных нужд; деятельность по контролю в сфере соблюдения бюджетного законодательства
Количество выявленных нарушений по результатам проведения мероприятий по контролю в сфере использования бюджетных средств
Средняя сумма выявленного нарушения по результатам проведения мероприятий по контролю в сфере использования бюджетных средств
Доля обжалованных процедур размещения закупок товаров, работ, услуг для обеспечения государственных (муниципальных) нужд в общем количестве проведенных закупок товаров, работ, услуг для обеспечения государственных (муниципальных) нужд
Доля заявок, не допущенных к участию в торгах и других способах размещения заказов, в общем количестве заявок, поданных для участия в торгах и других способах размещения заказов на поставки товаров, выполнение работ, оказание услуг для государственных (муниципальных) нужд
Наличие контрактной службы (контрактного управляющего), ответственных за

осуществление закупок, определенных в соответствии с Федеральным законом от 5 апреля 2013 года № 44-ФЗ «О контрактной системе в сфере закупок товаров, работ, услуг для обеспечения государственных и муниципальных нужд»

Доля лиц, прошедших профессиональную переподготовку и (или) повышение квалификации в сфере закупок товаров, работ и услуг для обеспечения государственных (муниципальных) нужд в общем количестве сотрудников государственного (муниципального) органа, ответственных за осуществление указанных закупок (в том числе членов комиссий, работников контрактной службы, контрактного управляющего)

Блок 5. Информационная открытость и прозрачность деятельности (антикоррупционная пропаганда) органов исполнительной власти и органов местного самоуправления

Число публикаций в средствах массовой информации на тему коррупции, о фактах коррупционных правонарушений и о мерах по реализации антикоррупционной политики на территории Республики Татарстан (соответствующего муниципального района (городского округа) Республики Татарстан), осуществленных по инициативе или при участии руководителей государственного органа (органа местного самоуправления муниципального района (городского округа))

Наличие и размещение на сайте и информационных стендах и других источниках министерства (ведомства) информации в соответствии с требованиями, установленными статьями 13, 16 Федерального закона от 09.02.2009 № 8-ФЗ «Об обеспечении доступа к информации о деятельности государственных органов и органов местного самоуправления» и перечнями информации о деятельности исполнительных органов государственной власти Республики Татарстан, размещаемой в сети Интернет, утвержденными в установленном порядке

Наличие информации об административных регламентах предоставления государственных услуг на информационном стенде в государственном органе (органе местного самоуправления муниципального района (городского округа))

Количество профилактических бесед с государственными (муниципальными) служащими о соблюдении ими ограничений и запретов, требований о предотвращении или урегулировании конфликтов интересов в соответствии с законодательством о государственной гражданской службе, а также требований, установленных Федеральным законом «О противодействии коррупции»

Доля рассмотренных обращений граждан о фактах коррупции в государственном органе (органе местного самоуправления муниципального района (городского округа)) в общем количестве зарегистрированных обращений граждан о фактах коррупции государственным органом (органом местного самоуправления муниципального района (городского округа)) за отчетный период

Количество публикаций на официальном сайте органа местного самоуправления муниципального органа (городского округа) о проблеме коррупции, профилактике и противодействии коррупции³

Организована ли на муниципальных теле - и радиоканалах систематическая трансляция программ с участием представителей муниципальных органов исполнительной власти для освещения вопросов борьбы с коррупцией
Количество мероприятий, проводимых в муниципальном образовании в целях формирования антикоррупционного мировоззрения у школьников и студентов
Количество заседаний Комиссии при руководителе государственного органа (органа местного самоуправления) по противодействию коррупции
Наличие прецедентов (обоснованных жалоб) на нарушения административных регламентов оказания государственных услуг юридическим и (или) физическим лицам, совершенные государственными (муниципальными) служащими
Количество проведенных мероприятий правовой и антикоррупционной направленности в государственном (муниципальном) органе

Методология расчета рейтинговой оценки

Входимость показателей в тот или иной раздел антикоррупционного мониторинга по органам государственной власти и местного самоуправления муниципальных районов и городских округов Республики Татарстан различается в соответствии с перечнем дополнительных и специализированных показателей, утвержденных постановлением КМ РТ от 10.06.2011 №463.

Суммирование результатов по обозначенным критериям антикоррупционного мониторинга позволяет вычислить рейтинговое значение по каждому субъекту антикоррупционной политики. Значения рейтинга применимы для характеристики успешности и заинтересованности выполнения тем или иным органом государственной власти и органом местного самоуправления муниципальных районов и городских округов Республики Татарстан требований антикоррупционного законодательства.

Рейтинговая оценка составляется с учётом того, что субъекты антикоррупционной политики реализуют разные объёмы полномочий и функций. Вследствие этого сравнение итоговых рейтингов проводится отдельно по исполнительным органам государственной власти Республики Татарстан, территориальным органам федеральных органов исполнительной власти по Республике Татарстан, органам местного самоуправления муниципальных районов и городских округов Республики Татарстан.

Показатели антикоррупционного мониторинга для расчета рейтинга муниципальных образований нормируются на численность муниципальных служащих органов местного самоуправления муниципальных районов и городских округов Республики Татарстан.

Общая формула для расчёта итогового ранга показателя для того или иного исполнительного органа государственной власти, органа местного самоуправления имеет вид:

$$P_{\text{итог}} = P_1 + P_2 + P_3 + P_4 + P_5, \text{ где}$$

$P_{\text{итог}}$ – итоговый ранг органа государственной власти (органа местного самоуправления);

P_1 - P_5 – ранг по блокам показателей антикоррупционного мониторинга органа государственной власти (органа местного самоуправления).

9.1. ОРГАНЫ ИСПОЛНИТЕЛЬНОЙ ВЛАСТИ РЕСПУБЛИКИ ТАТАРСТАН

Рейтинговая оценка деятельности органов исполнительной власти Республики Татарстан по реализации антикоррупционных мер на территории Республики Татарстан **по итогам первого полугодия 2015 года** приведена в таблице:

	БЛОК 1	БЛОК 2	БЛОК 3	БЛОК 4	БЛОК 5
<i>место министерства, ведомства</i>					
Министерство сельского хозяйства и продовольствия РТ	5	4	3	3	6
Министерство труда, занятости и социальной защиты РТ	5	3	1	13	6
Агентство инвестиционного развития РТ	3	5	4	6	11
Комитет РТ по социально-экономическому мониторингу	5	2	4	5	15
Министерство образования и науки РТ	6	4	10	10	2
Государственный комитет РТ по закупкам	7	2	3	9	11
Министерство юстиции РТ	6	1	2	16	9
Министерство по делам гражданской обороны и чрезвычайным ситуациям РТ	4	3	2	7	18
Министерство здравоохранения РТ	2	4	9	4	16
Министерство экологии и природных ресурсов РТ	2	4	11	17	1
Государственная жилищная инспекция Республики Татарстан	5	4	8	1	17
Главное управление ветеринарии Кабинета Министров РТ	6	4	12	11	4
Министерство лесного хозяйства РТ	7	4	7	13	7
Министерство земельных и имущественных отношений РТ	7	3	13	14	3
Республиканское агентство по печати и массовым коммуникациям «Татмедиа»	7	6	2	2	23
Госалкогольинспекция Республики Татарстан	1	5	5	18	11
Государственный комитет РТ по тарифам	3	4	11	13	10

	БЛОК 1	БЛОК 2	БЛОК 3	БЛОК 4	БЛОК 5
Министерство транспорта и дорожного хозяйства РТ	5	5	6	15	14
Управление по охране и использованию объектов животного мира РТ	5	4	9	15	12
Управление записи актов гражданского состояния Кабинета Министров РТ	7	4	13	14	8
Министерство по делам молодежи, спорту и туризму РТ	2	4	13	20	8
Государственный комитет РТ по туризму	6	4	13	19	5
Министерство строительства, архитектуры и жилищно-коммунального хозяйства РТ	5	4	11	20	8
Министерство экономики РТ	7	2	13	11	17
Министерство промышленности и торговли РТ	3	4	13	19	11
Главное архивное управление при Кабинете Министров РТ	6	5	13	8	19
Министерство культуры РТ	7	5	11	9	20
Министерство информатизации и связи РТ	7	4	11	10	21
Министерство финансов РТ	4	5	10	12	22
Инспекция государственного строительного надзора РТ	6	4	13	21	13

По совокупности параметров антикоррупционного мониторинга по итогам первого полугодия 2015 года определились группы органов исполнительной власти Республики Татарстан по уровню **активности антикоррупционной работы**:

Активность антикоррупционной работы органов исполнительной власти Республики Татарстан в 1 полугодии 2015 года

Выше средней	Средняя	Ниже средней
Министерство сельского хозяйства и продовольствия РТ	Министерство здравоохранения РТ	Министерство строительства, архитектуры и жилищно-коммунального хозяйства РТ
Министерство труда, занятости и социальной защиты РТ	Министерство экологии и природных ресурсов РТ	Министерство экономики РТ
Агентство инвестиционного развития РТ	Государственная жилищная инспекция Республики Татарстан	Министерство промышленности и торговли РТ
Комитет РТ по социально-экономическому мониторингу	Главное управление ветеринарии Кабинета Министров РТ	Главное архивное управление при Кабинете Министров РТ
Министерство образования и науки РТ	Министерство лесного хозяйства РТ	Министерство культуры РТ
Государственный комитет РТ по закупкам	Министерство земельных и имущественных отношений РТ	Министерство информатизации и связи РТ
Министерство юстиции РТ	Республиканское агентство по печати и массовым коммуникациям «Татмедиа»	Министерство финансов РТ
Министерство по делам гражданской обороны и чрезвычайным ситуациям РТ	Госалкогольинспекция РТ	Инспекция государственного строительного надзора РТ
	Государственный комитет РТ по тарифам	

Выше средней	Средняя	Ниже средней
	Министерство транспорта и дорожного хозяйства РТ	
	Управление по охране и использованию объектов животного мира РТ	
	Управление записи актов гражданского состояния КМ РТ	
	Министерство по делам молодежи, спорту и туризму РТ	
	Государственный комитет РТ по туризму	

9.2. ТЕРРИТОРИАЛЬНЫЕ ОРГАНЫ ФЕДЕРАЛЬНЫХ ОРГАНОВ ИСПОЛНИТЕЛЬНОЙ ВЛАСТИ ПО РЕСПУБЛИКЕ ТАТАРСТАН

Рейтинговая оценка деятельности территориальных органов федеральных органов исполнительной власти по Республике Татарстан по реализации антикоррупционных мер на территории Республики Татарстан по итогам первого полугодия 2015 года приведена в таблице:

	БЛОК 1	БЛОК 3	БЛОК 4	БЛОК 5
<i>место ведомства</i>				
Управление Федеральной службы по надзору в сфере здравоохранения и социального развития по РТ	3	4	1	4
Управление Федеральной службы по ветеринарному и фитосанитарному надзору по РТ	2	3	2	6
Управление Федеральной службы по надзору в сфере защиты прав потребителей и благополучия человека по РТ	8	6	2	3
Территориальный орган Федеральной службы государственной статистики по РТ	3	3	4	9
Территориальное управление Федеральной службы финансово-бюджетного надзора в РТ	9	2	8	1
Управление Федеральной налоговой службы по РТ	4	4	10	2
Государственная инспекция труда в Республике Татарстан Федеральной службы по труду и занятости	1	6	7	8
Главное управление Министерства РФ по делам гражданской обороны, чрезвычайным ситуациям и ликвидации последствий стихийных бедствий по РТ	10	4	3	6
Управление Федеральной службы по надзору в сфере природопользования по РТ	7	1	8	7
Татарстанская таможня Приволжского таможенного управления Федеральной таможенной службы	2	1	9	12
Управление государственного автодорожного надзора по Республике Татарстан Федеральной службы по надзору в сфере транспорта	10	3	1	11
Управление Федеральной службы РФ по контролю за оборотом наркотиков по РТ	5	5	10	6
Управление Федерального казначейства по РТ	8	3	9	7

	БЛОК 1	БЛОК 3	БЛОК 4	БЛОК 5
Управление Федеральной службы по надзору в сфере связи, информационных технологий и массовых коммуникаций по РТ	8	3	11	5
Приволжское управление Федеральной службы по экологическому, технологическому и атомному надзору	5	3	6	13
Главное управление Федеральной службы исполнения наказаний по РТ	6	4	6	12
Территориальное управление Федерального агентства по управлению государственным имуществом в РТ	10	6	9	4
Управление Федеральной службы государственной регистрации, кадастра и картографии по РТ	10	7	5	11
Управление Министерства промышленности и торговли Российской Федерации по РТ	10	3	7	14
Управление Федеральной миграционной службы по РТ	10	4	12	10

По совокупности параметров антикоррупционного мониторинга по итогам первого полугодия 2015 года определились группы органов федеральных органов исполнительной власти по Республике Татарстан **по уровню активности антикоррупционной работы:**

Активность антикоррупционной работы территориальных органов федеральных органов исполнительной власти по Республике Татарстан в 1 полугодии 2015 года

Выше средней	Средняя	Ниже средней
Управление Федеральной службы по надзору в сфере здравоохранения и социального развития по РТ	Государственная инспекция труда в Республике Татарстан Федеральной службы по труду и занятости	Главное управление Федеральной службы исполнения наказаний по РТ
Управление Федеральной службы по ветеринарному и фитосанитарному надзору по РТ	Главное управление Министерства РФ по делам гражданской обороны, чрезвычайным ситуациям и ликвидации последствий стихийных бедствий по РТ	Территориальное управление Федерального агентства по управлению государственным имуществом в РТ
Управление Федеральной службы по надзору в сфере защиты прав потребителей и благополучия человека по РТ	Управление Федеральной службы по надзору в сфере природопользования по РТ	Управление Федеральной службы государственной регистрации, кадастра и картографии по РТ
Территориальный орган Федеральной службы государственной статистики по РТ	Татарстанская таможня Приволжского таможенного управления Федеральной таможенной службы	Управление Министерства промышленности и торговли Российской Федерации по РТ
Территориальное управление Федеральной службы финансово-бюджетного надзора в РТ	Управление государственного автодорожного надзора по Республике Татарстан Федеральной службы по надзору в сфере транспорта	Управление Федеральной миграционной службы по РТ

Выше средней	Средняя	Ниже средней
Управление Федеральной налоговой службы по РТ	УФ службы РФ по контролю за оборотом наркотиков по РТ	
	Управление Федерального казначейства по РТ	
	Управление Федеральной службы по надзору в сфере связи, информационных технологий и массовых коммуникаций по РТ	
	Приволжское управление Федеральной службы по экологическому, технологическому и атомному надзору	

9.3. ОРГАНЫ МЕСТНОГО САМОУПРАВЛЕНИЯ МУНИЦИПАЛЬНЫХ РАЙОНОВ И ГОРОДСКИХ ОКРУГОВ РЕСПУБЛИКИ ТАТАРСТАН

Рейтинговая оценка деятельности органов местного самоуправления муниципальных районов и городских округов Республики Татарстан по реализации антикоррупционных мер на территории Республики Татарстан по итогам первого полугодия 2015 года приведена в таблице:

	БЛОК 1	БЛОК 2	БЛОК 3	БЛОК 4	БЛОК 5
<i>место муниципального образования</i>					
Кайбицкий	7	1	6	4	26
Нурлатский	9	1	11	6	17
г. Набережные Челны	5	1	3	32	7
Ютазинский	2	16	9	17	4
Пестречинский	17	3	8	22	1
Спасский	7	12	4	7	21
Алексеевский	10	4	9	2	27
Чистопольский	9	9	11	19	6
г. Казань	12	8	2	33	2
Тукаевский	10	7	1	19	20
Мензелинский	15	16	5	13	10
Агрызский	7	15	12	4	22
Новошешминский	18	1	11	16	14
Лаишевский	21	3	19	9	13
Балтасинский	18	4	7	28	9
Аксубаевский	4	14	17	31	3
Камско-Устьинский	8	4	15	10	33
Мамадышский	9	3	10	25	25
Сармановский	1	3	22	10	36
Атнинский	23	1	14	3	36
Буинский	19	1	17	19	21
Высокогорский	14	4	27	28	5

	БЛОК 1	БЛОК 2	БЛОК 3	БЛОК 4	БЛОК 5
Менделеевский	25	5	13	1	34
Зеленодольский	16	5	18	29	11
Лениногорский	13	14	19	5	28
Альметьевский	16	7	21	20	16
Бавлинский	18	12	20	15	15
Кукморский	23	2	16	25	14
Муслюмовский	22	4	29	13	12
Заинский	24	12	23	14	8
Тюлячинский	3	15	19	27	18
Черемшанский	22	6	25	6	23
Елабужский	21	7	14	11	30
Рыбно-Слободский	21	10	24	21	9
Азнакаевский	21	13	17	26	9
Верхнеуслонский	6	11	28	12	29
Бугульминский	21	4	26	26	11
Апастовский	19	1	23	27	19
Тетюшский	15	4	19	24	31
Арский	20	17	28	8	21
Актанышский	23	3	19	18	32
Нижнекамский	11	8	24	30	24
Дрожжановский	21	4	29	23	21
Алькеевский	23	4	29	18	25
Сабинский	24	4	24	12	35

По совокупности параметров антикоррупционного мониторинга по итогам первого полугодия 2014 года определились группы муниципальных образований по уровню **активности антикоррупционной работы**:

Активность антикоррупционной работы органов местного самоуправления Республики Татарстан в 1 полугодии 2015 года

Выше средней	Средняя	Ниже средней
Кайбицкий	Балтасинский	Азнакаевский
Нурлатский	Аксубаевский	Верхнеуслонский
г. Набережные Челны	Камско-Устьинский	Бугульминский
Ютазинский	Мамадышский	Апастовский
Пестречинский	Сармановский	Тетюшский
Спасский	Атнинский	Арский
Алексеевский	Буинский	Актанышский
Чистопольский	Высокогорский	Нижнекамский
г. Казань	Менделеевский	Дрожжановский
Тукаевский	Зеленодольский	Алькеевский
Мензелинский	Лениногорский	Сабинский
Агрызский	Альметьевский	
Новошешминский	Бавлинский	
Лаишевский	Кукморский	
	Муслюмовский	

Выше средней	Средняя	Ниже средней
	Заинский	
	Тюлячинский	
	Черемшанский	
	Елабужский	
	Рыбно-Слободский	